

# APE BEST FOR YOU 2022

LIBRO DE COLECCIONES  
BOOK OF COLLECTIONS  
LIVRE DE COLLECTIONS

 30 years  
moulding  
the future  
apegrupo

**Cement**

14

**Cotto**

52

**Metal**

62

**Wood**

68

**Marble**

101

**Stone**

160

**Textile**

188

**Chromatic**

202

**Public Pools**

252

**Nuestros productos son el resultado de nuestra cultura, mentalidad y filosofía corporativa basada prioritariamente en la innovación, la calidad y en nuestra preocupación por un entorno sostenible. En Ape Cerámica apostamos por la ecología porque sabemos que ser una empresa de futuro pasa por ser una empresa responsable con el cuidado del planeta. Tanto es así, que contamos con los medios técnicos, humanos y económicos a nuestro alcance para prevenir el impacto ambiental que pueda generar nuestra actividad y para garantizar la seguridad de nuestros trabajadores y de nuestro entorno social.**

Our products are the result of our culture, mentality and corporate philosophy. They are primarily based on innovation, quality and our concern for a sustainable environment. At Ape Ceramica we are committed to ecology because we know that we must take care of our planet if we want to be a company of the future. So much so that we have the technical, human and economic means at our disposal to prevent the environmental impact that can be generated by our activity and to grant the security of our staff and our social environment.

# 30 años moldeando el futuro

30 years moulding the future

**Abrimos un nuevo capítulo en nuestra historia: este 2022 se vuelve especial gracias a nuestro 30 aniversario. Llegamos a ese momento como la compañía líder en la creación de espacios diferenciados, donde el diseño de nuestros productos y el servicio personalizado son la clave de nuestro crecimiento.**

**Una meta tan importante como difícil de alcanzar en los tiempos que corren, pero que no hubiera sido posible sin nuestros equipos, clientes, proveedores y colaboradores. Una satisfacción compartida con todas las partes que hacen posible la mezcla perfecta.**

**Llegados a este punto, ponemos la mirada en el mañana, en seguir descubriendo tendencias emergentes y escuchar a un mundo en constante evolución. Nuestro propósito es conocer, aprender y sumar. Ser capaces de abordar cualquier desafío con perspectiva y conocimiento para aportar una solución de valor.**

**Es un año de futuro, de mirar hacia delante, de abrazar nuevas corrientes y de transformación digital. Nos reconvertimos para seguir por el buen camino, trabajando en estrategias de futuro, implementando nuevas herramientas y tecnología para estar cada vez más cerca de nuestros públicos, de nuestro entorno y del sector.**

**We open a new chapter in our history: this 2022 becomes special thanks to our 30th anniversary.**

**We arrived at that moment as the leading company in the creation of differentiated spaces, where the design of our products and personalized service are the key to our growth.**

**A goal as important as it is difficult to achieve in these times, but which wouldn't have been possible without our teams, clients, suppliers and collaborators. A shared satisfaction with all the parties that make the perfect mix possible.**

**At this point, we have an eye on tomorrow to continue discovering emerging trends and listening to a world in constant evolution. Our purpose is to know, learn and add. Being able to tackle any challenge with perspective and knowledge to provide a valuable solution.**

**It is a year of future, of looking forward, of embracing new currents and of digital transformation. We reconvert ourselves to continue on the right path, working on strategies for the future, implementing new tools and technology to be ever closer to our audiences, our environment and the sector.**



# Índice

orden por inspiración

## Cement

CHIC	44
FLOW	42
ILLINOIS	28
KLEN	50
LEEDS	36
NAXOS	32
OLD STREET	38
PLUS	34
SHARON	46
TIMELESS	47
TWIST	40
WABI SABI	17
WORK	24

## Metal

DORIAN	66
OSSIDI	67
STEEL	64

## Cotto

ARGILLAE	54
----------	----

## Chromatic

ALL WHITE	232
ALLEGRA	230
ARTS	236
ATELIER	204
BELVEDERE	248
BLISS	238
CHROME	208
CLOUD	228
COLORS	251
CRYSTAL	216
EPOCA	217
FOUR SEASONS	212
FUNNY	242
HOME	244
LOFT	250
LORD	246
MATERIA	210
METRO	250
MONTBLANC	216
ORSAY	234
PIEMONTE	249
SILK	224
STAY	240
STUDIO	217
THIS IS	245
TONALITY	218

## Marble

ALPEN QUARTZ	88
ALPI GREEN	92
AMARULA	90
AMAZONITE	108
AMBOISE LUX	94
BLUE EXPLOSION	109
CALACATTA BORGHINI	96
CALACATTA GOLD/SILVER	98
CALACATTA SLOW	100
CAPRAIA	134
CERVINO	102
DEDALUS	110
ELEGANZA	149
EMERALD ONIX	111
ETERNAL GOLD	112
FIOR DI PESCO	113
GAYA QUARTZITE	146
GIO	152
GOLDEN BLACK	136
GREEK CAPUCCINO	138
JADORE	114
JORDAN	154
LUNA BLANCA	106
MANDALAY	130
MARE DI SABBIA	132
MOONLIGHT	150
NERO MARQUINA	135
NIGHT LUX	140
ONICE	142
ONYX SLOW	144
OXYD JEWEL	147
PERSIAN ONIX	148
REX	118
REX 25X75	155
SAINT LAURENT	116
SILVER GREY	120

# Index

inspiration order

## Marble

SILVER PEARL	156
STATUARY	157
STATUARY VENATO	122
TAJ MAHAL	115
TRAVERTINO	158
VAN GOGH	117
VITA	124
WABI SABI	126

## Stone

4.STONES	162
BURLINGTON	174
CROSS	170
DEEP BLUE	182
LIMESTONE	186
LUGANO	185
NULVI	184
OXFORD	178
PIERRE DE BALI	180
TERRAZZO	172

## Textile

BALI	192
CLICK	194
CRAYON	198
FABLES	200
HABITAT	190
RE-USE	196

## Wood

ALABAMA	72
APALACHE	74
GIZA	85
HAVANA	84
KOEN	70
LUXOR	85
OREGON	78
PROJECT / TIME	77
QUEBEC	76
TRIANA	80
WABI SABI	82
WORK	75


# Índice

alfabético de producto






## 4

4.STONES 162 








## A





ALABAMA 72   
ALL WHITE 232   
ALLEGRA 230   
ALPEN QUARTZ 88   
ALPI GREEN 92   
AMARULA 90   
AMAZONITE 108   
AMBOISE LUX 94   
APALACHE 74   
ARGILLAE 54   
ARTS 236   
ATELIER 204 

## B



BALI 192   
BELVEDERE 248   
BLISS 238   
BLUE EXPLOSION 109   
BURLINGTON 174 

## C

CALACATTA BORGHINI 96   
CALACATTA GOLD/SILVER 98   
CALACATTA SLOW 100   
CAPRAIA 134   
CERVINO 102   
CHIC 44   
CHROME 208   
CLICK 194 

CLOUD 228   
COLORS 251   
CRAYON 198   
CROSS 170   
CRYSTAL 216 

## D

DEDALUS 110   
DEEP BLUE 182   
DORIAN 66 






## E

ELEGANZA 149   
EMERALD ONIX 111   
EPOCA 217   
ETERNAL GOLD 112 

## F

FABLES 200   
FIOR DI PESCO 113   
FLOW 42   
FOUR SEASONS 212   
FUNNY 242 

## G

GAYA QUARTZITE 146   
GIO 152   
GIZA 85   
GOLDEN BLACK 136   
GREEK CAPUCCINO 138 

## H

HABITAT 190   
HAVANA 84   
HOME 244 

## I

ILLINOIS 28 

## J

JADORE 114   
JORDAN 154 

## K

KLEN 50   
KOEN 70 

## L

LEEDS 36   
LIMESTONE 186   
LOFT 250   
LORD 246   
LUGANO 185   
LUNA BLANCA 104   
LUXOR 85 







## M

MANDALAY 130   
MARE DI SABBIA 132   
MATERIA 210   
METRO 250   
MONTBLANC 216   
MOONLIGHT 150 






## N

NAXOS 32   
NERO MARQUINA 135   
NIGHT LUX 140   
NULVI 184 

## O

OLD STREET 38   
ONICE 142   
ONYX SLOW 144   
OREGON 78   
ORSAY 234   
OSSIDI 67   
OXFORD 178   
OXYD JEWEL 147 




## P

PERSIAN ONIX 148   
PIEMONTE 249   
PIERRE DE BALI 180   
PLUS 34   
PROJECT / TIME 77 

## Q

QUEBEC 76 

## R

RE-USE 196   
REX 118   
REX 25X75 155 

## S

SAINT LAURENT 116   
SHARON 46   
SILK 224   
SILVER GREY 120   
SILVER PEARL 156   
STATUARY 157   
STATUARY VENATO 122   
STAY 240   
STEEL 64   
STUDIO 217 






## T

TAJ MAHAL 115   
TERRAZZO 172   
THIS IS 245   
TIMELESS 47   
TONALITY 218   
TRAVERTINO 158   
TRIANA 80   
TWIST 40 

## V

VAN GOGH 117   
VITA 124 

## W

WABI SABI - Cemento 17   
WABI SABI - Madera 82   
WABI SABI - Marmol 126   
WORK - Cemento 24   
WORK - Madera 75 

# Índice

## por formatos

### 120X260

ALPEN QUARTZ	88
ALPI GREEN	92
CALACATTA SLOW	100
CHROME	208
LUNA BLANCA	104
NERO MARQUINA	135
VITA	125
WABI SABI	17

### 120X120

AMAZONITE	108
AMBOISE LUX	94
ARGILLAE	54
CALACATTA BORGHINI	96
CALACATTA GOLD/SILVER	98
CALACATTA SLOW	100
CERVINO	102
DEDALUS	110
ETERNAL GOLD	112
LUNA BLANCA	104
ONYX SLOW	144
REX	118
SILVER GREY	120
STATUARY VENATO	122
TAJ MAHAL	115
VITA	124
WABI SABI	18
WORK	24

### 100X100

ILLINOIS	28
----------	----

### 90X90

4.STONES	164
ALPEN QUARTZ	88
CALACATTA SLOW	100
TERRAZZO	172
WORK	24

### 80X80

AMBOISE LUX	94
CAPRAIA	134
CERVINO	102
KOEN	70

MANDALAY	130
MARE DI SABBIA	132
MATERIA	210

### 75X75

BURLINGTON	174
CRYSTAL	216
ELEGANZA	149
GIO	152
ILLINOIS	28
MOONLIGHT	150
WABI SABI	82

### 60X120

4.STONES	162
ALPEN QUARTZ	88
AMARULA	90
AMAZONITE	108
AMBOISE LUX	94
ARGILLAE	54
BLUE EXPLOSION	109
BURLINGTON	174
CALACATTA BORGHINI	96
CALACATTA GOLD/SILVER	98
CALACATTA SLOW	100
CAPRAIA	134
CERVINO	102
CROSS	170
DEDALUS	110
DORIAN	66
ELEGANZA	149
EMERALD ONIX	111
ETERNAL GOLD	112
FIOR DI PESCO	113
FOUR SEASONS	212
GAYA QUARTZITE	146
GIO	152
GOLDEN BLACK	136
GREEK CAPUCCINO	138
ILLINOIS	30
JADORE	114
LUNA BLANCA	104
MANDALAY	130
MARE DI SABBIA	132
MONTBLANC	216
NAXOS	32
NIGHT LUX	140
ONICE	142

ONYX SLOW	144
OXYD JEWEL	147
PERSIAN ONIX	148
PLUS	34
REX	118
SAINT LAURENT	116
SILVER GREY	120
STATUARY VENATO	122
STEEL	64
TAJ MAHAL	115
TONALITY	218
VAN GOGH	117
VITA	124
WABI SABI	18
WORK	25

### 60X60

ARGILLAE	54
BURLINGTON	174
CALACATTA BORGHINI	96
CALACATTA SLOW	100
CERVINO	102
CROSS	170
DORIAN	66
EPOCA	217
FOUR SEASONS	215
ILLINOIS	30
KLEN	51
LIMESTONE	186
LUNA BLANCA	104
MANDALAY	130
MARE DI SABBIA	132
MATERIA	210
NIGHT LUX	140
ONYX SLOW	144
REX 25X75	155
SILVER PEARL	156
STATUARY	157
STATUARY VENATO	122
VITA	124
WABI SABI	18
WORK	25

### 59X119

ALPI GREEN	92
NERO MARQUINA	135

### 59X59

ALPI GREEN	92
------------	----

### 14,5X14,5

ALPI GREEN	92
------------	----

### 45X45

JORDAN	154
NULVI	184

### 40X120

4.STONES	162
CALACATTA SLOW	101
CLICK	194
KOEN	70
LEEDS	36
LUNA BLANCA	106
OLD STREET	38
ONYX SLOW	145
RE-USE	196
SILK	224
TWIST	40

### 35X100

CLOUD	228
STUDIO	217

### 33,3X100

FLOW	42
------	----

### 33X66,5

OXFORD	178
--------	-----

### 32X36,9

BALI	192
------	-----

### 31,6X90

ALLEGRA	230
CHIC	44
CRAYON	198
GIO	152

### 30X120

4.STONES	162
KOEN	70
WORK	75

### 30X90

ALL WHITE	232
BURLINGTON	176
FABLES	200
OREGON	78
SHARON	46
TIMELESS	47

### 30X60

ALL WHITE	232
ARGILLAE	54
BALI	192
BURLINGTON	174
CALACATTA BORGHINI	96
CERVINO	102
CROSS	170
DEEP BLUE	182
DORIAN	66
HABITAT	190
MANDALAY	130
PIERRE DE BALI	180
TRIANA	80
VITA	124
WABI SABI	18
WORK	25

### 30X30

ARGILLAE	54
----------	----

### 29,5X29,5

ALPI GREEN	92
------------	----

### 28X59

ALPI GREEN	92
------------	----

### 25X75

KLEN	50
LIMESTONE	186

# Index

## format order

REX 25X75	155
SILVER PEARL	156
STATUARY	157
TRAVERTINO	158

### 25X50

JORDAN	154
NULVI	184

### 25X29

ALABAMA	72
---------	----

### 23X26

KLEN	51
OLD STREET	38
STAY	240
TERRAZZO	172

### 22,5X90

GIZA	85
HAVANA	84
LUXOR	85

### 21X18,2

WORK	24
------	----

### 20X120

4.STONES	162
ALABAMA	72
APALACHE	74
KOEN	70
OREGON	78
PROJECT / TIME	77
QUEBEC	76
TONALITY	219
TRIANA	80
WABI SABI	82
WORK	75

### 20X60

APALACHE	74
BLISS	238
FUNNY	242

HOME	244
LUGANO	185
ORSAY	234
OSSIDI	67
STAY	240

### 20X50

ARTS	236
THIS IS	245

### 20X20

ARTS	236
COLORS	251
LORD	246
STAY	240

### 17,5X20,2

HOME	244
------	-----

### 15X15

CROSS	170
DEEP BLUE	182
PIERRE DE BALI	180
TONALITY	219

### 13,9X16

CALACATTA SLOW	101
ONYX SLOW	145
TONALITY	218

### 10X30

BELVEDERE	248
LOFT	250

### 10X20

METRO	250
-------	-----

### 9,8X46,5

OREGON	78
--------	----

### 7,5X15

METRO	250
-------	-----

PIEMONTE	249
----------	-----

### 7X28

ARGILLAE	54
----------	----

### 7,5X30

CALACATTA SLOW	101
ONYX SLOW	145

# simbología

symbols

- P** PORCELÁNICO/PORCELAIN TILES/GRÉS CERÁME
- PR** PASTA ROJA/RED BODY/PÂTE ROUGE
- PB** PASTA BLANCA/WHITE BODY/PÂTE BLANCHE
- RE** REVESTIMIENTO/WALL TILE/FAÏENCE
- FT** PAVIMENTO/FLOOR TILES/SOL
- \*B** BRILLO/SHINE/BRILLANT
- M** MATE/MATT/MAT
- \*S** SATINADO/SATIN/SATIN
- \*** PULIDO BRILLO/SHINE POLISHED/POLI BRILLANT
- PM** PULIDO MATE/MATT POLISHED/POLI MAT
- \*L** LAPATTO/LAPPED/LAPATTO
- LM** LAPATTO MATE/MATT LAPPED/LAPATTO MAT
- G** GRANILLA PULIDA/GRAIN POLISHED/GRAIN POLI
- E** ESMALTE PULIDO/GLAZE POLISHED SHINY ÉMAIL POLI BRILLANT
- RE** RECTIFICADO/RECTIFIED/RECTIFIÉ
- MC** MASA COLOREADA/COLORÉD BODY/TEINTÉE DANS LA MASSE
- EM** ESPESORADO/THICKNESS/ÉPAISSEUR
- EN** ENMALLADO/MESHED/MAILLÉ
- PN** PRODUCTO NATURAL/NATURAL PRODUCT/PRODUIT NATUREL
- UL** ULTRAFINO/SLIM/ULTRA-MINCE
- HM** HECHO A MANO/HAND MADE/FAIT MAIN
- AN** ANTIHIELO/FROST PROOF/RÉSISTANT AU GEL
- JR** JUNTA RECOMENDADA 5MM/RECOMMENDED JOINT 0,2"/JOINTE ENTRE CHAQUE PIÈCE À 5MMLA MISE.
- ES** ESPESOR 10MM/THICKNESS 0,4"/ÉPAISSEUR 10MM
- EX** EXTRUSIONADO/EXTRUDED/EXTRUDÉ
- C0** CLASE 0/CLASS 0/CLASSE 0
- C1** CLASE 1/CLASS 1/CLASSE 1
- C2** CLASE 2/CLASS 2/CLASSE 2
- C3** CLASE 3/CLASS 3/CLASSE 3
- R9** ANTI-SLIP R9
- R10** ANTI-SLIP R10
- R11** ANTI-SLIP R11
- R12** ANTI-SLIP R12
- ANTISLIP (DIN 51097)**
- (DCOF) >0.50**
- V1** ASPECTO UNIFORME/UNIFORM APPEARANCE/APPEARANCE UNIFORME
- V2** VARIACION LEVE/SLIGHT VARIATION/LÉGERÉ VARIATION
- V3** VARIACION MODERADA/MODERATE VARIATION/MODÉRÉE VARIATION
- V4** VARIACION FUERTE/SUBSTANTIAL VARIATION/FORTE VARIATION
- MODULARIDAD/MODULARITY/MODULARITÉ**
- VARIACIÓN DE DISEÑO XX PIEZAS/GRAPHIC FACES XX PIECES/TAMPONS DIFFÉRENTS XX PIÈCES**
- RU1** BAÑOS Y DORMITORIOS DE VIVIENDAS. BATHROOMS AND BEDROOMS. SALLES DE BAINS ET CHAMBRES D'HABITATIONS.
- RU2** TODA LA VIVIENDA EXCEPTO COCINAS Y VESTÍBULOS. ALL THE HOUSE EXCEPT KITCHENS AND HALLWAYS. TOUTE L'HABITATION, SAUF CUISINES ET VESTIBULES.
- RU3** CUALQUIER HABITACION DE VIVIENDA CON ACCESO PROTEGIDO POR FELPUDO SI DA AL EXTERIOR. ANY ROOM IN THE HOUSE WITH ACCESS PROTECTED BY A DOORMAT IF IT FACES OUTDOORS. TOUTE PIÈCE DE L'HABITATION DONT L'ACCÈS EST PROTÉGÉ PAR UN PAILLASSON SI ELLE DONNE SUR L'EXTÉRIEUR.
- RU4** TODA LA VIVIENDA Y LOCALES COMERCIALES DE TRANSITO LIMITADO. ALL THE HOUSE AND COMMERCIAL PREMISES WITH LIMITED TRAFFIC. TOUTE L'HABITATION ET LES LOCAUX COMMERCIAUX À TRAFIC MODÉRÉ.
- RU5** CUALQUIER ESTANCIA SOMETIDA A UN TRANSITO RELATIVAMENTE FUERTE Y NO PROTEGIDO. ANY ROOM SUBJECT TO RELATIVELY HEAVY, UNPROTECTED TRAFFIC. TOUT ESPACE SOUMIS À UN TRAFIC RELATIVEMENT INTENSE ET NON PROTÉGÉ.

# simbología interactiva

interactive symbols

- REPRODUCIR VIDEO/PLAY VIDEO
- IR A COLECCIÓN/GO TO COLLECTION
- RED HOUSE
- COLECCIÓN WEB/WEB COLLECTION
- COLECCIÓN RED HOUSE/RED HOUSE COLLECTION
- APEGRUPO WEB

Significado de los símbolos y clasificaciones utilizados en el catálogo.

The meaning of the symbols and classifications used in this catalogue

# lectura del catálogo

reading the catalogue

- 01** Nombre de la colección/Collection name
- 02** Formatos de la colección/Collection sizes
- 03** Descripción gráfica de la pieza/Graphic description
- 04** Características de la pieza/Piece characteristics
- 05** Nombre, formato y código de la pieza/Name, size and code of the piece
- 06** Piezas especiales disponibles/Special pieces available
- 07** Características generales de la colección/General Characteristics of the collection
- 08** Características de embalaje de la colección/Packing collection characteristics
- 09** Ambiente de la colección/Collection image
- 10** Descripción del ambiente/Image description
- 11** Marca comercial/Commercial brand
- 12** Nombre y tipología de la colección/Name and typology of the collection
- 13** Número de página/Page number
- 14** Variación de diseño/Graphic faces

**Vita** 120X120 - 60X120 - 60X60 - 30X60 - 90X180 / 48"X48" - 24"X48" - 24"X24" - 12"X24" - 36"X72"

**Vita / Marble**

**VARIACIÓN DE DISEÑO - GRAPHIC FACES - VARIATION GRAPHIQUE - FARBSTEMPEL**

**PIEZAS ESPECIALES - SPECIAL PIECES - PIÈCES SPECIALES - FORATEILE**

**CARACTERÍSTICAS TÉCNICAS - TECHNICAL CHARACTERISTICS - CARACTÉRISTIQUES TECHNIQUES - TECHNISCHE EIGENSCHAFTEN**

FORMATO / SIZE / DIMENSIONI	PEL/CALIN / TRUSS / BOITTE / STEIN	M <sup>2</sup> /CAJIN / QUADRAT / BOITTE / BOITTE	kg/CAJIN / kg/BOITTE / kg/BOITTE	CAJAS/PALLET / BOITES/PALLETTE / BOITES/PALLETTE	M <sup>2</sup> /PALLET / QUADRAT/PALLETTE / BOITES/PALLETTE	kg/PALLET / kg/PALLETTE / kg/PALLETTE
120X120	1	1,00	44,50	24	10,00	445,00
60X120	1	1,44	33,75	30	10,00	330,00
60X60	2	1,44	33,00	30	10,00	330,00
30X60	4	1,44	33,00	30	10,00	330,00
30X30	6	1,08	24,45	48	10,00	244,50



# Cement



**La personalidad arrolladora del cemento sobre una superficie cerámica aúna la belleza del fraguado del primero con las altas propiedades técnicas de la cerámica. Descubre nuestras colecciones en base cemento.**

The overwhelming personality of cement on a ceramic surface unites the beauty of its setting and the advanced technical features of the ceramic. Discover our cement-based collections.



WABI TAUPE MATT RECT 120X260



WABI BIANCO MATT RECT  
120 X 260 / 48" X 102"

J30/M

WABI SABBIA MATT RECT  
120 X 260 / 48" X 102"

J30/M

WABI TAUPE MATT RECT  
120 X 260 / 48" X 102"

J30/M

**VARIACIÓN DE DISEÑO · GRAPHIC FACES**

120X260 - 3 PIEZAS/3 PIECES/3 PIÈCES

**CARACTERÍSTICAS TÉCNICAS · TECHNICAL CHARACTERISTICS**

- PORCELÁNICO/PORCELAIN TILES  
GRÈS CERÁME/FEINSTEINZEUG
- RECTIFICADO/RECTIFIED  
RECTIFIÉ/KALIBRIERT
- MASA COLOREADA/COLORED BODY  
TEINTÉE DANS LA MASSE/DURCHGEFÄRBT

- VARIACION LEVE/SLIGHT VARIATION  
LÉGERÉ VARIATION/LEICHT FARBSPIEL
- ANTIHIELO/FROST PROOF  
RÉSISTANT AU GEL/FROSTSCHUTZ
- USO RECOMENDADO/RECOMMENED USE - RU5

FORMATO SIZE FORMAT VERPACKUNG	PZS/CAJA TILES/BOX PIÈCES/BOITE	M <sup>2</sup> /CAJA SQM/BOX MÈTRES/BOITE	KG/CAJA KG/BOX KG/BOITE	CAJAS/PALLET BOXES/PALLET BOITES/PALETTE	M <sup>2</sup> /PALLET SQM/PALLET MÈTRES/PALETTE	KG/PALLET KG/PALLET MÈTRES/PALETTE
120X260	1	3.12	52.50	13	40.56	683

Para más información técnica, especificaciones e imágenes visite nuestra web y busque: Wabi sabi  
El embalaje de los artículos está sujeto a variaciones, para obtener el dato exacto y actual se recomienda consultar la web.  
For more technical information, specifications and images, visit our website and search: Wabi sabi  
The packing of our items is subject to variations. To get the most accurate and updated information, we recommend to check the website.  
Pour plus d'informations techniques, de spécifications et de visuels, visitez notre site web et recherchez: Wabi sabi  
L'emballage des articles est sujet à variation, pour obtenir les données exactes et actuelles il est recommandé de consulter notre site web.



**C2 R10** WABI BIANCO LAPATTO RECT.  
120 X 120 / 48" X 48"

P05/M



**M C3 R11** STRU WABI BIANCO RECT.  
60 X 120 / 24" X 48" N74/M

**C2 R10** WABI BIANCO LAPATTO RECT.  
60 X 120 / 24" X 48" N37/M



**M C3 R11** STRU WABI BIANCO RECT.  
60 X 60 / 24" X 24" N33/M


**C2 R10** WABI BIANCO LAPATTO RECT.  
60 X 60 / 24" X 24" N43/M



**M C3 R11** STRU WABI BIANCO RECT.  
30 X 60 / 12" X 24" N33/M

**C2 R10** WABI BIANCO LAPATTO RECT.  
30 X 60 / 12" X 24" N43/M

MADERA · WOOD **P M RU5**



**V3** MADAGASCAR NOCE RECT.  
20 X 120 / 8" X 48"

R52/M


**C3 R11 V3** ANTI-SLIP MADAGASCAR NOCE RECT.  
20 X 120 / 8" X 48"

N72/M



**V4** MACCHIATO BIANCO RECT.  
20 X 120 / 8" X 48"

R52/M



LAPATTO

MATT

POLISHED

STRU




**C2 R10** WABI SABBIA LAPATTO RECT.  
120 X 120 / 48" X 48"

P05/M




**M C3 R11** STRU WABI SABBIA RECT.  
60 X 120 / 24" X 48" N74/M

**C2 R10** WABI SABBIA LAPATTO RECT.  
60 X 120 / 24" X 48" N37/M



**M C3 R11** STRU WABI SABBIA RECT.  
60 X 60 / 24" X 24" N33/M

**C2 R10** WABI SABBIA LAPATTO RECT.  
60 X 60 / 24" X 24" N43/M



**M C3 R11** STRU WABI SABBIA RECT.  
30 X 60 / 12" X 24" N33/M

**C2 R10** WABI SABBIA LAPATTO RECT.  
30 X 60 / 12" X 24" N43/M

MADERA · WOOD **P M RU5**



**V3** MADAGASCAR NOCE RECT.  
20 X 120 / 8" X 48"

R52/M

**C3 R11 V3** ANTI-SLIP MADAGASCAR NOCE RECT.  
20 X 120 / 8" X 48"

N72/M



**V4** MACCHIATO SABBIA RECT.  
20 X 120 / 8" X 48"

R52/M



MATT

POLISHED

STRU

LAPATTO



**C2 R10** WABI TAUPE LAPATTO RECT.  
120 X 120 / 48" X 48"

P05/M



**M C3 R11** STRU WABI TAUPE RECT.  
60 X 120 / 24" X 48" N74/M

**C2 R10** WABI TAUPE LAPATTO RECT.  
60 X 120 / 24" X 48" N37/M



**M C3 R11** STRU WABI TAUPE RECT.  
60 X 60 / 24" X 24" N33/M

**C2 R10** WABI TAUPE LAPATTO RECT.  
60 X 60 / 24" X 24" N43/M



**M C3 R11** STRU WABI TAUPE RECT.  
30 X 60 / 12" X 24" N33/M

**C2 R10** WABI TAUPE LAPATTO RECT.  
30 X 60 / 12" X 24" N43/M

MADERA · WOOD **P M RU5**



**V3** MADAGASCAR NOCE RECT.  
20 X 120 / 8" X 48"

R52/M

**C3 R11 V3** ANTI-SLIP MADAGASCAR NOCE RECT.  
20 X 120 / 8" X 48"

N72/M



**V4** MACCHIATO TAUPE RECT.  
20 X 120 / 8" X 48"

R52/M



**C2 R10** WABI GRAFITE LAPATTO RECT.  
120 X 120 / 48" X 48"

P05/M



**M C3 R11** STRU WABI GRAFITE RECT.  
60 X 120 / 24" X 48" N74/M

**C2 R10** WABI GRAFITE LAPATTO RECT.  
60 X 120 / 24" X 48" N37/M



**M C3 R11** STRU WABI GRAFITE RECT.  
60 X 60 / 24" X 24" N33/M

**C2 R10** WABI GRAFITE LAPATTO RECT.  
60 X 60 / 24" X 24" N43/M



**M C3 R11** STRU WABI GRAFITE RECT.  
30 X 60 / 12" X 24" N33/M

**C2 R10** WABI GRAFITE LAPATTO RECT.  
30 X 60 / 12" X 24" N43/M

MADERA · WOOD **P M RU5**




**V3** MADAGASCAR NOCE RECT.  
20 X 120 / 8" X 48"

R52/M

**C3 R11 V3** ANTI-SLIP MADAGASCAR NOCE RECT.  
20 X 120 / 8" X 48"

N72/M



**V4** MACCHIATO GRAFITE RECT.  
20 X 120 / 8" X 48"

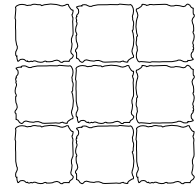
R52/M




## MOSAICOS · MOSAICS



DISPONIBLE EN TODOS LOS COLORES / AVAILABLE IN ALL COLOURS



MOSAICO RUSTICO WABI  
30 X 30 / 12" X 12" K63/P

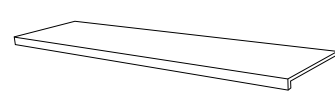


MOSAICO WABI  
30 X 30 (5 X 5) / 12" X 12" K01/P

## PELDAÑOS · STEPS



DISPONIBLE EN TODOS LOS COLORES / AVAILABLE IN ALL COLOURS



C3 R11 PELDAÑO RECTO ANT. C3 WABI  
33 X 120 / 13" X 48" K91/P



REMATE PELD. RECTO WABI  
3.2 X 33 / 1.5" X 13" K36/P

PELDAÑO RECTO C1 WABI  
33 X 120 / 13" X 48" K91/P

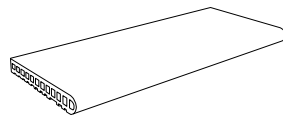
## PIEZAS PISCINA · POOLS



DISPONIBLE EN: BIANCO, SABBIA Y TAUPE  
AVAILABLE IN: BIANCO, SABBIA AND TAUPE



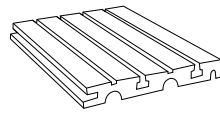
UÑA CAÑA WABI  
4 X 4 / 1.5" X 1.5" K06/P



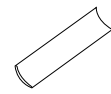
C3 R11 BORDE SKIMMER WABI  
45 X 75 / 18" X 30" K93/P



UÑA ARISTA WABI  
3 X 3 / 1.2" X 1.2" K06/P



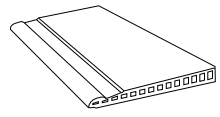
C3 R11 REJILLA WABI  
24.5 X 24.5 / 9.4" X 9.4" K57/P



ARISTA WABI  
4 X 33 / 1.5" X 13" K29/P



MEDIA CAÑA WABI  
4 X 33 / 1.5" X 13" K29/P

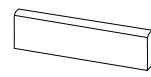


C3 R12 BORDE DESBORDANTE WABI  
28 X 66.5 / 11" X 26" K94/P

## RODAPIÉS · SKIRTING BOARDS



DISPONIBLE EN TODOS LOS COLORES / AVAILABLE IN ALL COLOURS



Rod. WABI LAP.  
75 X 60 / 3" X 24" K24/P



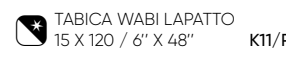
ZANQUIN RECTO WABI LAP.  
75 X 60 / 3" X 24" K09/P



Rod. WABI LAP.  
75 X 120 / 3" X 48" K02/P



M Rod. STRU WABI  
75 X 60 / 3" X 24" K24/P



TABICA WABI LAPATTO  
15 X 120 / 6" X 48" K11/P

## CARACTERÍSTICAS TÉCNICAS · TECHNICAL CHARACTERISTICS



PORCELÁNICO/PORCELAIN TILES  
GRÉS CERÁME/FEINSTEINZEUG



VARIACION LEVE/SLIGHT VARIATION  
LÉGERE VARIATION/LEICHT FARBSPIEL



RECTIFICADO/RECTIFIED  
RECTIFIÉ/KALIBRIERT



ANTIHIELO/FROST PROOF  
RÉSISTANT AU GEL/FROSTSCHUTZ



MASA COLOREADA/COLORED BODY  
TEINTÉE DANS LA MASSE/DURCHGEFÄRBT



USO RECOMENDADO/RECOMMENED USE - RU5

FORMATO SIZE FORMAT VERPACKUNG	PZS/CAJA TILES/BOX PIÈCES/BOITE	M²/CAJA SQM/BOX MÈTRES/BOITE	KG/CAJA KG/BOX KG/BOITE	CAJAS/PALLET BOXES/PALLET BOITES/PALETTE	M²/PALLET SQM/PALLET MÈTRES/PALETTE	KG/PALLET KG/PALLET MÈTRES/PALETTE
120X260	1	3.12	52.50	13	40.56	683
120X120	1	1.44	35.86	36	51.84	1291
60X120	2	1.44	33.25	32	46.08	1064
60X60	4	1.44	31.53	30	43.20	946
30X60	6	1.08	21.83	48	51.84	1048

Para más información técnica, especificaciones e imágenes visite nuestra web y busque: Wabi sabi  
El embalaje de los artículos está sujeto a variaciones, para obtener el dato exacto y actual se recomienda consultar la web.

For more technical information, specifications and images, visit our website and search: Wabi sabi  
The packing of our items is subject to variations. To get the most accurate and updated information, we recommend to check the website.

Pour plus d'informations techniques, de spécifications et de visuels, visitez notre site web et recherchez : Wabi sabi  
L'emballage des articles est sujet à variation, pour obtenir les données exactes et actuelles il est recommandé de consulter notre site web.



PELDAÑO RECTO WABI



BORDE SKIMMER TRAVERTINO




PELDAÑO FIOR. ANT. TRAVERTINO



BORDE DESBORDANTE TRAVERTINO



REJILLA TRAVERTINO



WORK B BIANCO RECT.  
120 X 120 / 48" X 48" P08/M



HIGH THICKNESS WORK B BIANCO RECT.  
90 X 90 / 36" X 36" N05/M

WORK B BIANCO RECT.  
90 X 90 / 36" X 36" P09/M

ANTI-SLIP WORK B BIANCO RECT.  
90 X 90 / 36" X 36" P18/M



WORK B CENERE RECT.  
120 X 120 / 48" X 48" P08/M



HIGH THICKNESS WORK B CENERE RECT.  
90 X 90 / 36" X 36" N05/M

WORK B CENERE RECT.  
90 X 90 / 36" X 36" P09/M

ANTI-SLIP WORK B CENERE RECT.  
90 X 90 / 36" X 36" P18/M



WORK B COAL RECT.  
120 X 120 / 48" X 48" P08/M



HIGH THICKNESS WORK B COAL RECT.  
90 X 90 / 36" X 36" N05/M

WORK B COAL RECT.  
90 X 90 / 36" X 36" P09/M

ANTI-SLIP WORK B COAL RECT.  
90 X 90 / 36" X 36" P18/M

\*Espesor 20mm / thickness 0.8"



MOSAICO WORK BIANCO  
30 X 30 (5 X 5) / 12" X 12" K01/P




HEXAWORK B BIANCO  
21 X 18.2 / 8" X 7" P03/M



MOSAICO WORK CENERE  
30 X 30 (5 X 5) / 12" X 12" K01/P



HEXAWORK B CENERE  
21 X 18.2 / 8" X 7" P03/M



MOSAICO WORK COAL  
30 X 30 (5 X 5) / 12" X 12" K01/P



HEXAWORK B COAL  
21 X 18.2 / 8" X 7" P03/M



WORK B BIANCO RECT.  
60 X 120 / 24" X 48" P11/M

ANTI-SLIP WORK B BIANCO RECT.  
60 X 120 / 24" X 48" P01/M



WORK B BIANCO RECT.  
60 X 60 / 24" X 24" P16/M

ANTI-SLIP WORK B BIANCO RECT.  
60 X 60 / 24" X 24" P02/M




WORK B BIANCO RECT.  
30 X 60 / 12" X 24" P16/M

ANTI-SLIP WORK B BIANCO RECT.  
30 X 60 / 12" X 24" P02/M



WORK B CENERE RECT.  
60 X 120 / 24" X 48" P11/M

ANTI-SLIP WORK B CENERE RECT.  
60 X 120 / 24" X 48" P01/M



WORK B CENERE RECT.  
60 X 60 / 24" X 24" P16/M

ANTI-SLIP WORK B CENERE RECT.  
60 X 60 / 24" X 24" P02/M



WORK B CENERE RECT.  
30 X 60 / 12" X 24" P16/M

ANTI-SLIP WORK B CENERE RECT.  
30 X 60 / 12" X 24" P02/M



WORK B COAL RECT.  
60 X 120 / 24" X 48" P11/M

ANTI-SLIP WORK B COAL RECT.  
60 X 120 / 24" X 48" P01/M



WORK B COAL RECT.  
60 X 60 / 24" X 24" P16/M

ANTI-SLIP WORK B COAL RECT.  
60 X 60 / 24" X 24" P02/M



WORK B COAL RECT.  
30 X 60 / 12" X 24" P16/M

ANTI-SLIP WORK B COAL RECT.  
30 X 60 / 12" X 24" P02/M

CARACTERÍSTICAS TÉCNICAS · TECHNICAL CHARACTERISTICS

- PORCELÁNICO/PORCELAIN TILES  
GRÈS CERÁME/FEINSTEINZEUG
- MATE/MATT  
MAT/MATT

- MASA COLOREADA/COLORED BODY  
TEINTÉE DANS LA MASSE/DURCHGEFÄRBT
- USO RECOMENDADO/RECOMMENED USE - RU5

FORMATO SIZE FORMAT VERPACKUNG	PZS/CAJA TILES/BOX PIÈCES/BOITE	M <sup>2</sup> /CAJA SQM/BOX MÈTRES/BOITE	KG/CAJA KG/BOX KG/BOITE	CAJAS/PALLET BOXES/PALLET BOITES/PALETTE	M <sup>2</sup> /PALLET SQM/PALLET MÈTRES/PALETTE	KG/PALLET KG/PALLET MÈTRES/PALETTE
120X120	1	1.44	34.92	36	51.84	1257
90X90	2	1.62	37.67	24	38.88	904
60X120	2	1.44	30.97	36	51.84	1115
60X60	3	1.08	22.00	40	43.20	880
30X60	6	1.08	23.94	48	51.84	1149
30X30	5	0.45	10.61	60	27.00	637
21X18,2	16	0.46	9.59	100	45.86	959

Para más información técnica, especificaciones e imágenes visite nuestra web y busque: Work  
El embalaje de los artículos está sujeto a variaciones, para obtener el dato exacto y actual se recomienda consultar la web.  
For more technical information, specifications and images, visit our website and search: Work  
The packing of our items is subject to variations. To get the most accurate and updated information, we recommend to check the website.  
Pour plus d'informations techniques, de spécifications et de visuels, visitez notre site web et recherchez: Work  
L'emballage des articles est sujet à variation, pour obtenir les données exactes et actuelles il est recommandé de consulter notre site web.



**WORK B TAUPE RECT.**  
120 X 120 / 48" X 48" **P08/M**



**HIGH THICKNESS WORK B TAUPE RECT.\***  
90 X 90 / 36" X 36" **N05/M**

**WORK B TAUPE RECT.**  
90 X 90 / 36" X 36" **P09/M**

**ANTI-SLIP WORK B TAUPE RECT.**  
90 X 90 / 36" X 36" **P18/M**



**WORK B TAUPE RECT.**  
60 X 120 / 24" X 48" **P11/M**

**ANTI-SLIP WORK B TAUPE RECT.**  
60 X 120 / 24" X 48" **P01/M**




**WORK B TAUPE RECT.**  
60 X 60 / 24" X 24" **P16/M**

**ANTI-SLIP WORK B TAUPE RECT.**  
60 X 60 / 24" X 24" **P02/M**



**WORK B TAUPE RECT.**  
30 X 60 / 12" X 24" **P16/M**

**ANTI-SLIP WORK B TAUPE RECT.**  
30 X 60 / 12" X 24" **P02/M**



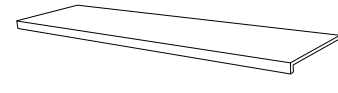
**MOSAICO WORK TAUPE**  
30 X 30 (5 X 5) / 12" X 12" **K01/P**



**HEXAWORK B TAUPE**  
21 X 18.2 / 8" X 7" **P03/M**

**PELDAÑOS · STEPS**

DISPONIBLE EN TODOS LOS COLORES / AVAILABLE IN ALL COLOURS



**PELDAÑO RECTO ANT. C3 WORK B**  
33 X 120 / 13" X 48" **K91/P**

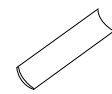
**PELDAÑO RECTO C1 WORK B**  
33 X 120 / 13" X 48" **K91/P**



**REMATE PELD. RECTO WORK B**  
3.2 X 33 / 1.5" X 13" **K36/P**

**PIEZAS PISCINA · POOLS**

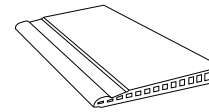
DISPONIBLE EN TODOS LOS COLORES / AVAILABLE IN ALL COLOURS



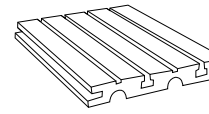
**ARISTA WORK B**  
4 X 33 / 1.5" X 13" **K29/P**



**MEDIA CAÑA WORK B**  
4 X 33 / 1.5" X 13" **K29/P**



**BORDE DESBORDANTE WORK B**  
28 X 66.5 / 11" X 26" **K94/P**



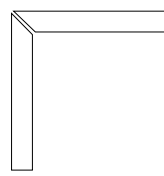
**REJILLA WORK B**  
24.5 X 24.5 / 9.4" X 9.4" **K57/P**



**UÑA ARISTA WORK B**  
3 X 3 / 1.2" X 1.2" **K06/P**

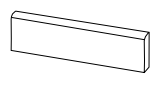


**UÑA CAÑA WORK B**  
4 X 4 / 1.5" X 1.5" **K06/P**

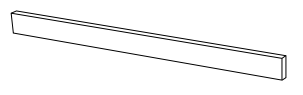


**ZANQUIN RECTO WORK B**  
8 X 60 / 3" X 24" **K09/P**

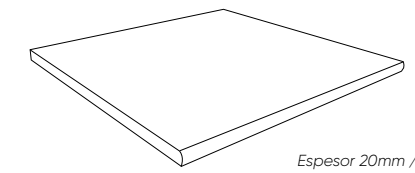
**ZANQUIN RECTO WORK B**  
8 X 60 / 3" X 24" **K09/P**



**ROD. WORK B**  
8 X 60 / 3" X 24" **K24/P**



**TABICA WORK B**  
15 X 120 / 6" X 48" **K11/P**



Espesor 20mm / Thickness 0.8"

**POOL EDGE HIGH THICKNESS WORK B**  
90 X 90 / 36" X 36" **K93/P**

\*Espesor 20mm / thickness 0.8"

**MADERA · WOOD**



**WORK W NATURAL RECT.**  
30 X 120 / 12" X 48" **P12/M**

**ANTI-SLIP WORK W NATURAL RECT.**  
30 X 120 / 12" X 48" **N24/M**



**WORK W NATURAL RECT.**  
20 X 120 / 8" X 48" **P12/M**

**ANTI-SLIP WORK W NATURAL RECT.**  
20 X 120 / 8" X 48" **N24/M**



**HEXAWORK W NATURAL**  
21 X 18.2 / 8" X 7" **P03/M**



**HEXAWORK MIX**  
21 X 18.2 / 8" X 7" **N39/M**



HIGH THICKNESS

20mm  
0.8"


**BORDE DESBORDANTE WORK**



**PELDAÑO RECTO WORK W NATURAL**




**REJILLA WORK**



**C3 R11** HIGH THICKNESS ILLINOIS WHITE RECT \*  
100 X 100 / 40" X 40" L24/M

**C2 R10** ILLINOIS WHITE RECT  
100 X 100 / 40" X 40" N23/M


**C3 R12** ANTI-SLIP ILLINOIS WHITE RECT  
100 X 100 / 40" X 40" J97/M



**C3 R11** HIGH THICKNESS ILLINOIS BONE RECT \*  
100 X 100 / 40" X 40" L24/M

**C2 R10** ILLINOIS BONE RECT  
100 X 100 / 40" X 40" N23/M


**C3 R12** ANTI-SLIP ILLINOIS BONE RECT  
100 X 100 / 40" X 40" J97/M



**C3 R11** HIGH THICKNESS ILLINOIS GREY RECT \*  
100 X 100 / 40" X 40" L24/M

**C2 R10** ILLINOIS GREY RECT  
100 X 100 / 40" X 40" N23/M

**C3 R12** ANTI-SLIP ILLINOIS GREY RECT  
100 X 100 / 40" X 40" J97/M



**C3 R11** HIGH THICKNESS ILLINOIS GRAPHITE RECT \*  
100 X 100 / 40" X 40" L24/M


**C2 R10** ILLINOIS GRAPHITE RECT  
100 X 100 / 40" X 40" N23/M

**C3 R12** ANTI-SLIP ILLINOIS GRAPHITE RECT  
100 X 100 / 40" X 40" J97/M

\*Espesor 20mm / thickness 0.8"


**VARIACIÓN DE DISEÑO · GRAPHIC FACES**

- 100X100 - 9 PIEZAS/9 PIECES/9 PIÈCES
- 60X120 - 15 PIEZAS/15 PIECES/15 PIÈCES
- 75X75 - 16 PIEZAS/16 PIECES/16 PIÈCES
- 60X60 - 30 PIEZAS/30 PIECES/30 PIÈCES




**C2 R10** ILLINOIS WHITE RECT  
75 X 75 / 30" X 30" J63/M

**C3 R12** ANTI-SLIP ILLINOIS WHITE RECT  
75 X 75 / 30" X 30" J64/M




**C2 R10** ILLINOIS GREY RECT  
75 X 75 / 30" X 30" J63/M

**C3 R12** ANTI-SLIP ILLINOIS GREY RECT  
75 X 75 / 30" X 30" J64/M



**C2 R10** ILLINOIS GRAPHITE RECT  
75 X 75 / 30" X 30" J63/M

**C3 R12** ANTI-SLIP ILLINOIS GRAPHITE RECT  
75 X 75 / 30" X 30" J64/M




**C2 R10** ILLINOIS BONE RECT  
75 X 75 / 30" X 30" J63/M

**C3 R12** ANTI-SLIP ILLINOIS BONE RECT  
75 X 75 / 30" X 30" J64/M

ILLINOIS GREY RECT. 60X120. TRIANA. DESIERTO RECT. 20X120.








**C2 R10** ILLINOIS WHITE RECT  
60 X 120 / 24" X 48" **J65/M**


**C3 R12** ANTI-SLIP ILLINOIS WHITE RECT  
60 X 120 / 24" X 48" **J66/M**



**C2 R10** ILLINOIS WHITE RECT.  
60 X 60 / 24" X 24" **P17/M**




MALLA ILLINOIS WHITE  
30 X 30 (5 X 5) / 12" X 12" **K01/P**



**C2 R10** ILLINOIS GREY RECT  
60 X 120 / 24" X 48" **J65/M**

**C3 R12** ANTI-SLIP ILLINOIS GREY RECT  
60 X 120 / 24" X 48" **J66/M**



**C2 R10** ILLINOIS GREY RECT.  
60 X 60 / 24" X 24" **P17/M**



MALLA ILLINOIS GREY  
30 X 30 (5 X 5) / 12" X 12" **K01/P**



**C2 R10** ILLINOIS GRAPHITE RECT  
60 X 120 / 24" X 48" **J65/M**


**C3 R12** ANTI-SLIP ILLINOIS GRAPHITE RECT  
60 X 120 / 24" X 48" **J66/M**



**C2 R10** ILLINOIS GRAPHITE RECT.  
60 X 60 / 24" X 24" **P17/M**




MALLA ILLINOIS GRAPHITE  
30 X 30 (5 X 5) / 12" X 12" **K01/P**



**C2 R10** ILLINOIS BONE RECT  
60 X 120 / 24" X 48" **J65/M**

**C3 R12** ANTI-SLIP ILLINOIS BONE RECT  
60 X 120 / 24" X 48" **J66/M**



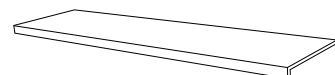
**C2 R10** ILLINOIS BONE RECT.  
60 X 60 / 24" X 24" **P17/M**



MALLA ILLINOIS BONE  
30 X 30 (5 X 5) / 12" X 12" **K01/P**

**PELDAÑOS · STEPS**

DISPONIBLE EN TODOS LOS COLORES / AVAILABLE IN ALL COLORS



PELDAÑO RECTO ANT. C3 ILLINOIS  
33 X 120 / 13" X 48" **K91/P**

**RODAPIÉS · SKIRTING BOARDS**

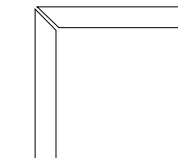
DISPONIBLE EN TODOS LOS COLORES / AVAILABLE IN ALL COLORS



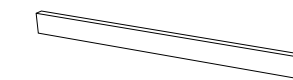
ROD. ILLINOIS  
75 X 100 / 3" X 40" **K17/P**

ROD. ILLINOIS  
75 X 75 / 3" X 30" **K18/P**

ROD. ILLINOIS  
75 X 60 / 3" X 24" **K24/P**



ZANQUIN RECTO ILLINOIS  
75 X 60 / 3" X 24" **K09/P**



TABICA ILLINOIS  
15 X 120 / 6" X 48" **K11/P**



ILLINOIS WHITE RECT. 60X60. ILLINOIS WHITE RECT 60X120.  
MALLA ILLINOIS WHITE 30X30 (5X5). TRIANA CAOBA RECT. 20X120.

**CARACTERÍSTICAS TÉCNICAS · TECHNICAL CHARACTERISTICS**

**P** PORCELÁNICO/PORCELAIN TILES  
GRÈS CERÁME/FEINSTEINZEUG

**M** MATE/MATT  
MAT/MATT

**M** RECTIFICADO/RECTIFIED  
RECTIFIÉ/KALIBRIERT

**V2** VARIACION LEVE/SLIGHT VARIATION  
LÉGERÉ VARIATION/LEICHT FARBSPIEL

**SN** ANTIHIELO/FROST PROOF  
RÉSISTANT AU GEL/FROSTSCHUTZ

**RU5** USO RECOMENDADO/RECOMMENED USE - RU5

FORMATO SIZE FORMAT VERPACKUNG	PZS/CAJA TILES/BOX PIÈCES/BOITE	M²/CAJA SQM/BOX MÈTRES/BOITE	KG/CAJA KG/BOX KG/BOITE	CAJAS/PALLET BOXES/PALLET BOITES/PALETTE	M²/PALLET SQM/PALLET MÈTRES/PALETTE	KG/PALLET KG/PALLET MÈTRES/PALETTE
100X100	1	1.00	18.87	54	54.00	1019
75X75	2	1.11	25.55	42	46.62	1073
60X120	2	1.44	31.84	32	46.08	1019
60X60	4	1.44	32.93	30	43.20	988

Para más información técnica, especificaciones e imágenes visite nuestra web y busque: Illinois  
El embalaje de los artículos está sujeto a variaciones, para obtener el dato exacto y actual se recomienda consultar la web.

For more technical information, specifications and images, visit our website and search: Illinois  
The packing of our items is subject to variations. To get the most accurate and updated information, we recommend to check the website.

Pour plus d'informations techniques, de spécifications et de visuels, visitez notre site web et recherchez: Illinois  
L'emballage des articles est sujet à variation, pour obtenir les données exactes et actuelles il est recommandé de consulter notre site web.



**M** **RU5** NAXOS WHITE MATT RECT  
60 X 120 / 24" X 48" **N10/M**

**G** **RU4** NAXOS WHITE POL RECT  
59 X 119 / 23" X 47" **P50/M**



**M** **RU5** NAXOS GREY MATT RECT  
60 X 120 / 24" X 48" **N10/M**

**G** **RU4** NAXOS GREY POL RECT  
59 X 119 / 23" X 47" **P50/M**



**M** **RU5** NAXOS SEA FOAM MATT RECT  
60 X 120 / 24" X 48" **N10/M**

**G** **RU4** NAXOS SEA FOAM POL RECT  
59 X 119 / 23" X 47" **P50/M**

VARIACIÓN DE DISEÑO · GRAPHIC FACES



60X120 - 12 PIEZAS/12 PIECES/12 PIÈCES

RODAPIÉS · SKIRTING BOARDS **P** **V2** **S**

DISPONIBLE EN TODOS LOS COLORES / AVAILABLE IN ALL COLORS

CARACTERÍSTICAS TÉCNICAS · TECHNICAL CHARACTERISTICS

- P** PORCELÁNICO/PORCELAIN TILES  
GRÉS CERÁME/FEINSTEINZEUG
- V2** VARIACION LEVE/SLIGHT VARIATION  
LÉGERÉ VARIATION/LEICHT FARBSPIEL
- S** RECTIFICADO/RECTIFIED  
RECTIFIÉ/KALIBRIERT
- S** ANTIHIELO/FROST PROOF  
RÉSISTANT AU GEL/FROSTSCHUTZ



**M** ROD. NAXOS MATT  
7.5 X 60 / 3" X 24" **K24/P**

**G** ROD. NAXOS POL.  
7.5 X 59 / 3" X 23" **K29/P**

FORMATO SIZE FORMAT VERPACKUNG	PZS/CAJA TILES/BOX PIÈCES/BOITE	M²/CAJA SQM/BOX MÈTRES/BOITE	KG/CAJA KG/BOX KG/BOITE	CAJAS/PALLET BOXES/PALLET BOITES/PALETTE	M²/PALLET SQM/PALLET MÈTRES/PALETTE	KG/PALLET KG/PALLET MÈTRES/PALETTE
60X120	2	1.44	33.67	30	43.20	1010
59X119	2	1.40	33.22	27	37.80	897

Para más información técnica, especificaciones e imágenes visite nuestra web y busque: Naxos  
El embalaje de los artículos está sujeto a variaciones, para obtener el dato exacto y actual se recomienda consultar la web.  
For more technical information, specifications and images, visit our website and search: Naxos  
The packing of our items is subject to variations. To get the most accurate and updated information, we recommend to check the website.  
Pour plus d'informations techniques, de spécifications et de visuels, visitez notre site web et recherchez : Naxos  
L'emballage des articles est sujet à variation, pour obtenir les données exactes et actuelles il est recommandé de consulter notre site web.



ALPI GREEN POL. RECT. 120X260 NAXOS SEA FOAM MATT RECT. 60X120.OFF VICTORIAN GREEN MATT 4.3X24.3.ON VICTORIAN GREEN GLOSS 4.3X24.3





PLUS PEARL POLISHED RECT  
60 X 120 / 24" X 48" J18/M



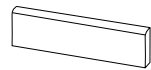
PLUS CREAM POLISHED RECT  
60 X 120 / 24" X 48" J18/M

VARIACIÓN DE DISEÑO · GRAPHIC FACES

60X120 - 8 PIEZAS/8 PIECES/8 PIÈCES

RODAPIÉS · SKIRTING BOARDS    

DISPONIBLE EN TODOS LOS COLORES / AVAILABLE IN ALL COLORS



ROD. PLUS POL.  
7.5 X 60 / 3" X 24" K29/P

CARACTERÍSTICAS TÉCNICAS · TECHNICAL CHARACTERISTICS

-  PORCELÁNICO/PORCELAIN TILES  
GRÉS CERÁME/FEINSTEINZEUG
-  ESMALTE PULIDO/GLAZE POLISHED SHINY  
ÉMAIL POLI BRILLANT/HOCHGLANZ POLIERT
-  RECTIFICADO/RECTIFIED  
RECTIFIÉ/KALIBRIERT
-  VARIACION LEVE/SLIGHT VARIATION  
LÉGERÉ VARIATION/LEICHT FARBSPIEL
-  ANTIHELO/FROST PROOF  
RÉSISTANT AU GEL/FROSTSCHUTZ
-  USO RECOMENDADO/RECOMMENED USE - RU4

FORMATO SIZE FORMAT VERPACKUNG	PZS/CAJA TILES/BOX PIÈCES/BOITE	M²/CAJA SQM/BOX MÈTRES/BOITE	KG/CAJA KG/BOX KG/BOITE	CAJAS/PALLET BOXES/PALLET BOITES/PALETTE	M²/PALLET SQM/PALLET MÈTRES/PALETTE	KG/PALLET KG/PALLET MÈTRES/PALETTE
60X120	2	1.44	35.00	32	46.08	1120

Para más información técnica, especificaciones e imágenes visite nuestra web y busque: Plus  
El embalaje de los artículos está sujeto a variaciones, para obtener el dato exacto y actual se recomienda consultar la web.  
For more technical information, specifications and images, visit our website and search: Plus  
The packing of our items is subject to variations. To get the most accurate and updated information, we recommend to check the website.  
Pour plus d'informations techniques, de spécifications et de visuels, visitez notre site web et recherchez : Plus  
L'emballage des articles est sujet à variation, pour obtenir les données exactes et actuelles il est recommandé de consulter notre site web.



PLUS CREAM POLISHED RECT 60X120.



LEEDS WHITE RECT.  
40 X 120 / 16" X 48" **N28/M**



DERBY WHITE RECT.  
40 X 120 / 16" X 48" **N30/M**



LEEDS GREY RECT.  
40 X 120 / 16" X 48" **N28/M**



DERBY GREY RECT.  
40 X 120 / 16" X 48" **N30/M**



LEEDS COAL RECT.  
40 X 120 / 16" X 48" **N28/M**



DERBY COAL RECT.  
40 X 120 / 16" X 48" **N30/M**



DECOR FLORESTA WHITE  
40 X 120 / 16" X 48" **K66/P**



CLAYTON MIX RECT.  
40 X 120 / 16" X 48" **N30/M**



DECOR GOLDEN PARK  
40 X 120 / 16" X 48" **K81/P**



DECOR LEEDS  
40 X 120 / 16" X 48" **K72/P**



LEEDS GREY

DERBY GREY



LEEDS COAL RECT. 40X120. DERBY COAL RECT. 40X120. DECOR GOLDEN PARK 40X120.

CARACTERÍSTICAS TÉCNICAS - TECHNICAL CHARACTERISTICS

- P** PORCELÁNICO/PORCELAIN TILES  
GRÈS CERÁME/FEINSTEINZEUG
- M** MATE/MATT  
MAT/MATT
- R** RECTIFICADO/RECTIFIED  
RECTIFIÉ/KALIBRIERT
- V3** VARIACION MODERADA/MODERATE VARIATION  
MODÉRÉE VARIATION/MITTLERES FARBSPIEL
- F** ANTIHIELO/FROST PROOF  
RÉSISTANT AU GEL/FROSTSCHUTZ
- RU5** USO RECOMENDADO/RECOMMENED USE - RU5

FORMATO SIZE FORMAT VERPACKUNG	PZS/CAJA TILES/BOX PIÈCES/BOITE	M <sup>2</sup> /CAJA SQM/BOX MÈTRES/BOITE	KG/CAJA KG/BOX KG/BOITE	CAJAS/PALLET BOXES/PALLET BOITES/PALETTE	M <sup>2</sup> /PALLET SQM/PALLET MÈTRES/PALETTE	KG/PALLET KG/PALLET MÈTRES/PALETTE
40X120	3	1.44	34.75	40	57.60	1390

Para más información técnica, especificaciones e imágenes visite nuestra web y busque: Leeds  
El embalaje de los artículos está sujeto a variaciones, para obtener el dato exacto y actual se recomienda consultar la web.  
For more technical information, specifications and images, visit our website and search: Leeds  
The packing of our items is subject to variations. To get the most accurate and updated information, we recommend to check the website.  
Pour plus d'informations techniques, de spécifications et de visuels, visitez notre site web et recherchez: Leeds  
L'emballage des articles est sujet à variation, pour obtenir les données exactes et actuelles il est recommandé de consulter notre site web.



OLD STREET GREY RECT.  
40 X 120 / 16" X 48"

N51/M



OLD STREET IVORY RECT.  
40 X 120 / 16" X 48"

N51/M



OHIO IVORY  
23 X 26 / 9" X 10" N14/M



NOTTING HILL GREY RECT.  
40 X 120 / 16" X 48"

R32/M



NOTTING HILL IVORY RECT.  
40 X 120 / 16" X 48"

R32/M



OHIO GREY  
23 X 26 / 9" X 10" N14/M



UNDERGROUND MIX GREY RECT.  
40 X 120 / 16" X 48"

R32/M



UNDERGROUND MIX IVORY RECT.  
40 X 120 / 16" X 48"

R32/M



OHIO GRAPHITE  
23 X 26 / 9" X 10" N14/M



IOWA GREY MIX  
23 X 26 / 9" X 10" R73/M



IOWA IVORY MIX  
23 X 26 / 9" X 10" R73/M

CARACTERÍSTICAS TÉCNICAS · TECHNICAL CHARACTERISTICS



PASTA BLANCA/WHITE BODY  
PÂTE BLANCHE/WEISSSCHERBIG



RECTIFICADO/RECTIFIED  
RECTIFIÉ/KALIBRIERT



REVESTIMIENTO/WALL TILE  
FAÏENCE/WANDFLIESEN



VARIACION MODERADA/MODERATE VARIATION  
MODÉRÉE VARIATION/MITTLERES FARBSPIEL



MATE/MATT  
MAT/MATT

FORMATO SIZE FORMAT VERPACKUNG	PZS/CAJA TILES/BOX PIÈCES/BOITE	M²/CAJA SQM/BOX MÈTRES/BOITE	KG/CAJA KG/BOX KG/BOITE	CAJAS/PALLET BOXES/PALLET BOITES/PALETTE	M²/PALLET SQM/PALLET MÈTRES/PALETTE	KG/PALLET KG/PALLET MÈTRES/PALETTE
40X120	3	1.44	27.77	28	40.32	777
23X26	16	0.75	14.43	65	48.75	938

Para más información técnica, especificaciones e imágenes visite nuestra web y busque: Old street  
El embalaje de los artículos está sujeto a variaciones, para obtener el dato exacto y actual se recomienda consultar la web.

For more technical information, specifications and images, visit our website and search: Old street  
The packing of our items is subject to variations. To get the most accurate and updated information, we recommend to check the website.

Pour plus d'informations techniques, de spécifications et de visuels, visitez notre site web et recherchez : Old street  
L'emballage des articles est sujet à variation, pour obtenir les données exactes et actuelles il est recommandé de consulter notre site web.



NOTTING HILL GREY

OLD STREET GREY



OLD STREET GREY RECT. 40X120. NOTTING HILL GREY RECT. 40X120.



TWIST WHITE RECT.  
40 X 120 / 16" X 48" **N51/M**




RIZZO WHITE RECT.  
40 X 120 / 16" X 48" **R32/M**



ZOOOCO WHITE RECT.  
40 X 120 / 16" X 48" **R32/M**



DECOR ZUMA WHITE  
40 X 120 / 16" X 48" **K40/P**



DECOR SET(3) LEAVEMINT  
40 X 120 / 16" X 48" **K81/P**



TWIST PEARL RECT.  
40 X 120 / 16" X 48" **N51/M**



RIZZO PEARL RECT.  
40 X 120 / 16" X 48" **R32/M**



ZOOOCO PEARL RECT.  
40 X 120 / 16" X 48" **R32/M**




DECOR ZUMA PEARL  
40 X 120 / 16" X 48" **K40/P**




TWIST LINEN RECT.  
40 X 120 / 16" X 48" **N51/M**



RIZZO LINEN RECT.  
40 X 120 / 16" X 48" **R32/M**



ZOOOCO LINEN RECT.  
40 X 120 / 16" X 48" **R32/M**



DECOR ZUMA LINEN  
40 X 120 / 16" X 48" **K40/P**



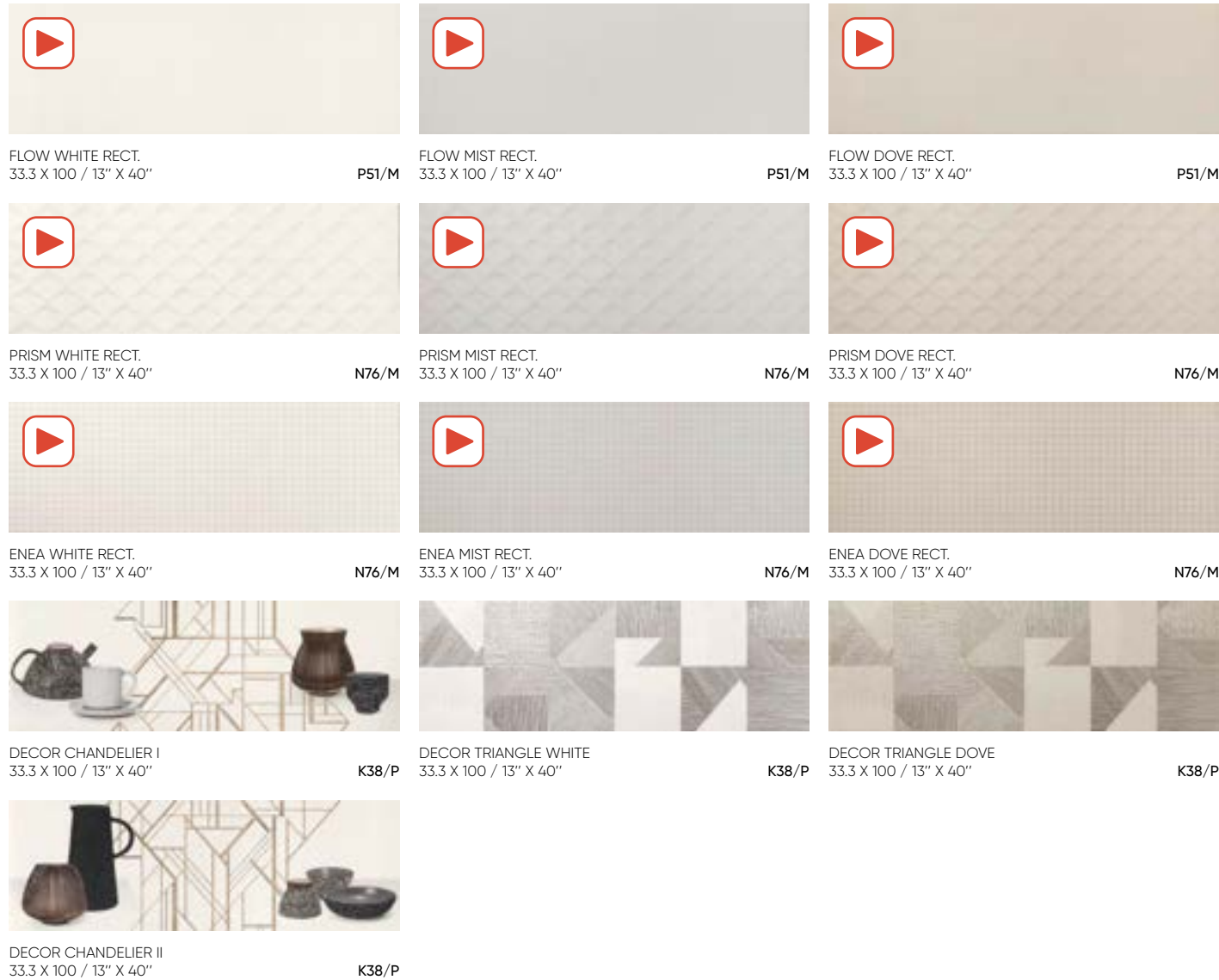
TWIST WHITE RECT-40X120.DECOR ZUMA WHITE 40X120.

CARACTERÍSTICAS TÉCNICAS · TECHNICAL CHARACTERISTICS

- PB** PASTA BLANCA / WHITE BODY  
PÂTE BLANCHE / WEISSSCHERBIG
- RE** RECTIFICADO / RECTIFIED  
RECTIFIÉ / KALIBRIERT
- RV** REVESTIMIENTO / WALL TILE  
FAÏENCE / WANDFLIESEN
- V1** ASPECTO UNIFORME / UNIFORM APPEARANCE  
APPARENCE UNIFORME / KEINE FARBSPIEL
- M** MATE / MATT  
MAT / MATT

FORMATO SIZE FORMAT VERPACKUNG	PZS/CAJA TILES/BOX PIÈCES/BOITE	M²/CAJA SQM/BOX MÈTRES/BOITE	KG/CAJA KG/BOX KG/BOITE	CAJAS/PALLET BOXES/PALLET BOITES/PALETTE	M²/PALLET SQM/PALLET MÈTRES/PALETTE	KG/PALLET KG/PALLET MÈTRES/PALETTE
40X120	3	1.44	27.80	20	28.80	556

Para más información técnica, especificaciones e imágenes visite nuestra web y busque: Twist  
El embalaje de los artículos está sujeto a variaciones, para obtener el dato exacto y actual se recomienda consultar la web.  
For more technical information, specifications and images, visit our website and search: Twist  
The packing of our items is subject to variations. To get the most accurate and updated information, we recommend to check the website.  
Pour plus d'informations techniques, de spécifications et de visuels, visitez notre site web et recherchez: Twist  
L'emballage des articles est sujet à variation, pour obtenir les données exactes et actuelles il est recommandé de consulter notre site web.



FLOW MIST RECT. 33,3X100. PRISM MIST RECT. 33,3X100

CARACTERÍSTICAS TÉCNICAS - TECHNICAL CHARACTERISTICS

- PB** PASTA BLANCA / WHITE BODY  
PÂTE BLANCHE / WEISSSCHERBIG
- RE** RECTIFICADO / RECTIFIED  
RECTIFIÉ / KALIBRIERT
- V1** REVESTIMIENTO / WALL TILE  
FAÏENCE / WANDFLIESEN
- V1** ASPECTO UNIFORME / UNIFORM APPEARANCE  
APPARENCE UNIFORME / KEINE FARBSPIEL
- M** MATE / MATT  
MAT / MATT

FORMATO SIZE FORMAT VERPACKUNG	PZS/CAJA TILES/BOX PIÈCES/BOITE	M <sup>2</sup> /CAJA SQM/BOX MÈTRES/BOITE	KG/CAJA KG/BOX KG/BOITE	CAJAS/PALLET BOXES/PALLET BOITES/PALETTE	M <sup>2</sup> /PALLET SQM/PALLET MÈTRES/PALETTE	KG/PALLET KG/PALLET MÈTRES/PALETTE
33,3X100	4	1.33	24.65	48	63.84	1183

Para más información técnica, especificaciones e imágenes visite nuestra web y busque: Flow  
El embalaje de los artículos está sujeto a variaciones, para obtener el dato exacto y actual se recomienda consultar la web.  
For more technical information, specifications and images, visit our website and search: Flow  
The packing of our items is subject to variations. To get the most accurate and updated information, we recommend to check the website.  
Pour plus d'informations techniques, de spécifications et de visuels, visitez notre site web et recherchez: Flow  
L'emballage des articles est sujet à variation, pour obtenir les données exactes et actuelles il est recommandé de consulter notre site web.



CHIC WHITE RECT. 31,6X90, PENTA WHITE RECT. 31,6X90, ILLINOIS GRAPHITE RECT. 60X60.

CARACTERÍSTICAS TÉCNICAS - TECHNICAL CHARACTERISTICS

- PB** PASTA BLANCA / WHITE BODY  
PÂTE BLANCHE / WEISSSCHERBIG
- RE** RECTIFICADO / RECTIFIED  
RECTIFIÉ / KALIBRIERT
- R** REVESTIMIENTO / WALL TILE  
FAÏENCE / WANDFLIESEN
- V4** VARIACION FUERTE / SUBSTANTIAL VARIATION  
FORTE VARIATION / HOHES FARBSPIEL
- M** MATE / MATT  
MAT / MATT

FORMATO SIZE FORMAT VERPACKUNG	PZS/CAJA TILES/BOX PIÈCES/BOITE	M²/CAJA SQM/BOX MÈTRES/BOITE	KG/CAJA KG/BOX KG/BOITE	CAJAS/PALLET BOXES/PALLET BOITES/PALETTE	M²/PALLET SQM/PALLET MÈTRES/PALETTE	KG/PALLET KG/PALLET MÈTRES/PALETTE
31,6X90	4	1.14	19.29	48	54.60	926

Para más información técnica, especificaciones e imágenes visite nuestra web y busque: Chic  
El embalaje de los artículos está sujeto a variaciones, para obtener el dato exacto y actual se recomienda consultar la web.  
For more technical information, specifications and images, visit our website and search: Chic  
The packing of our items is subject to variations. To get the most accurate and updated information, we recommend to check the website.  
Pour plus d'informations techniques, de spécifications et de visuels, visitez notre site web et recherchez: Chic  
L'emballage des articles est sujet à variation, pour obtenir les données exactes et actuelles il est recommandé de consulter notre site web.





SHARON PEARL RECT. 30 X 90 / 12" X 36"	R19/M	CATHY PEARL RECT. 30 X 90 / 12" X 36"	N52/M	DECOR WOODY PEARL 30 X 90 / 12" X 36"	K53/P
SHARON GREY RECT. 30 X 90 / 12" X 36"	R19/M	CATHY GREY RECT. 30 X 90 / 12" X 36"	N52/M	DECOR WOODY GREY 30 X 90 / 12" X 36"	K53/P
SHARON CREAM RECT. 30 X 90 / 12" X 36"	R19/M	CATHY CREAM RECT. 30 X 90 / 12" X 36"	N52/M	DECOR WOODY CREAM 30 X 90 / 12" X 36"	K53/P



## CARACTERÍSTICAS TÉCNICAS · TECHNICAL CHARACTERISTICS

- PB** PASTA BLANCA / WHITE BODY  
PÂTE BLANCHE / WEISSSCHERBIG
- V2** RECTIFICADO / RECTIFIED  
RECTIFIÉ / KALIBRIERT
- M** REVESTIMIENTO / WALL TILE  
FAÏENCE / WANDFLIESEN
- V2** VARIACION LEVE / SLIGHT VARIATION  
LÉGERÉ VARIATION / LEICHT FARBSPIEL
- M** MATE / MATT  
MAT / MATT

FORMATO SIZE FORMAT VERPACKUNG	PZS/CAJA TILES/BOX PIÈCES/BOITE	M²/CAJA SQM/BOX MÈTRES/BOITE	KG/CAJA KG/BOX KG/BOITE	CAJAS/PALLET BOXES/PALLET BOITES/PALETTE	M²/PALLET SQM/PALLET MÈTRES/PALETTE	KG/PALLET KG/PALLET MÈTRES/PALETTE
30X90	4	1.08	19.38	60	64.80	1163

Para más información técnica, especificaciones e imágenes visite nuestra web y busque: Sharon  
El embalaje de los artículos está sujeto a variaciones, para obtener el dato exacto y actual se recomienda consultar la web.  
For more technical information, specifications and images, visit our website and search: Sharon  
The packing of our items is subject to variations. To get the most accurate and updated information, we recommend to check the website.  
Pour plus d'informations techniques, de spécifications et de visuels, visitez notre site web et recherchez : Sharon  
L'emballage des articles est sujet à variation, pour obtenir les données exactes et actuelles il est recommandé de consulter notre site web.



TIMELESS WHITE RECT. 30 X 90 / 12" X 36"	R19/M	TIMELESS SAND RECT. 30 X 90 / 12" X 36"	R19/M
HANNIE WHITE RECT. 30 X 90 / 12" X 36"	N52/M	HANNIE SAND RECT. 30 X 90 / 12" X 36"	N52/M
DECOR TIMELESS WHITE 30 X 90 / 12" X 36"	K53/P	DECOR TIMELESS SAND 30 X 90 / 12" X 36"	K53/P
URSULA MIX SERENITY RECT. 30 X 90 / 12" X 36"	N52/M	URSULA MIX SAND RECT. 30 X 90 / 12" X 36"	N52/M



## CARACTERÍSTICAS TÉCNICAS · TECHNICAL CHARACTERISTICS

- PB** PASTA BLANCA / WHITE BODY  
PÂTE BLANCHE / WEISSSCHERBIG
- V2** RECTIFICADO / RECTIFIED  
RECTIFIÉ / KALIBRIERT
- B** REVESTIMIENTO / WALL TILE  
FAÏENCE / WANDFLIESEN
- V2** VARIACION LEVE / SLIGHT VARIATION  
LÉGERÉ VARIATION / LEICHT FARBSPIEL
- B** BRILLO / SHINE  
BRILLANT / GLÄNZEN

FORMATO SIZE FORMAT VERPACKUNG	PZS/CAJA TILES/BOX PIÈCES/BOITE	M²/CAJA SQM/BOX MÈTRES/BOITE	KG/CAJA KG/BOX KG/BOITE	CAJAS/PALLET BOXES/PALLET BOITES/PALETTE	M²/PALLET SQM/PALLET MÈTRES/PALETTE	KG/PALLET KG/PALLET MÈTRES/PALETTE
30X90	4	1.08	20.45	60	64.80	1227


Para más información técnica, especificaciones e imágenes visite nuestra web y busque: Timeless  
El embalaje de los artículos está sujeto a variaciones, para obtener el dato exacto y actual se recomienda consultar la web.  
For more technical information, specifications and images, visit our website and search: Timeless  
The packing of our items is subject to variations. To get the most accurate and updated information, we recommend to check the website.  
Pour plus d'informations techniques, de spécifications et de visuels, visitez notre site web et recherchez : Timeless  
L'emballage des articles est sujet à variation, pour obtenir les données exactes et actuelles il est recommandé de consulter notre site web.



GAMY GREY 25X75KLEN GREY 25X75KLEN GREY 60X60

KLEN BLUE 25X75KLEN COCONUT MILK 25X75KLEN GREY 60X60





KLEN COCONUT MILK 25 X 75 / 10" X 30" P57/M  
 KLEN PEARL 25 X 75 / 10" X 30" P57/M  
 KLEN GREY 25 X 75 / 10" X 30" P57/M  
 KLEN PALLADIUM 25 X 75 / 10" X 30" P57/M  
 KLEN TERRACOTA 25 X 75 / 10" X 30" P57/M  
 KLEN BLUE 25 X 75 / 10" X 30" P57/M



GAMY COCONUT MILK 25 X 75 / 10" X 30" P58/M  
 GAMY PEARL 25 X 75 / 10" X 30" P58/M  
 GAMY GREY 25 X 75 / 10" X 30" P58/M  
 GAMY PALLADIUM 25 X 75 / 10" X 30" P58/M  
 GAMY TERRACOTA 25 X 75 / 10" X 30" P58/M  
 GAMY BLUE 25 X 75 / 10" X 30" P58/M




LIN COCONUT MILK 25 X 75 / 10" X 30" P58/M  
 LIN PEARL 25 X 75 / 10" X 30" P58/M  
 ORION COCONUT MILK 25 X 75 / 10" X 30" P58/M  
 DECOR SET (3) MAY COCONUT MILK 25 X 75 / 10" X 30" K71/P



WEB COLLECTION

PB M C2 V2 RU5



PAVIMENTO RECOMENDADO · RECOMMENDED FLOORING

P M C2 V3 RU5

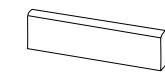


KLEN GREY 60 X 60 / 24" X 24" J27/M  
 KLEN PEARL 60 X 60 / 24" X 24" J27/M

SERENISSIMA GREY RECT. 60 X 60 / 24" X 24" N55/M  
 SERENISSIMA PEARL RECT. 60 X 60 / 24" X 24" N55/M

RODAPIÉS · SKIRTING BOARDS

P M V3



ROD. KLEN 75 X 60 / 3" X 24" K24/P

CARACTERÍSTICAS TÉCNICAS · TECHNICAL CHARACTERISTICS

- PB** PASTA BLANCA/WHITE BODY / PÂTE BLANCHE/WEISSSCHERBIG
- M** REVESTIMIENTO/WALL TILE / FAÏENCE/WANDFLIESEN
- C2** SATINADO/SATIN / SATIN/SATINIERT
- V2** VARIACION LEVE/SLIGHT VARIATION / LÉGERÉ VARIATION/LEICHT FARBSPIEL

FORMATO SIZE FORMAT VERPACKUNG	PZS/CAJA TILES/BOX PIÈCES/BOITE	M²/CAJA SQM/BOX MÈTRES/BOITE	KG/CAJA KG/BOX KG/BOITE	CAJAS/PALLET BOXES/PALLET BOITES/PALETTE	M²/PALLET SQM/PALLET MÈTRES/PALETTE	KG/PALLET KG/PALLET MÈTRES/PALETTE
25X75	6	1.13	17.19	21	23.63	361


Para más información técnica, especificaciones e imágenes visite nuestra web y busque: Klen  
 El embalaje de los artículos está sujeto a variaciones, para obtener el dato exacto y actual se recomienda consultar la web.  
 For more technical information, specifications and images, visit our website and search: Klen  
 The packing of our items is subject to variations. To get the most accurate and updated information, we recommend to check the website.  
 Pour plus d'informations techniques, de spécifications et de visuels, visitez notre site web et recherchez: Klen  
 L'emballage des articles est sujet à variation, pour obtenir les données exactes et actuelles il est recommandé de consulter notre site web.


# Cotto



Clay is a very interesting and fundamental material: it is earth, it is water and, with fire, it takes shape and life.

La arcilla es un material muy interesante y fundamental: es tierra, es agua y, con el fuego, toma forma y vida.






**R10** ARGILLAE NEVE RECT.  
120 X 120 / 48" X 48" J74/M

**C3 R11** ANTI-SLIP ARGILLAE NEVE RECT.  
120 X 120 / 48" X 48" J99/M




**R10** ARGILLAE NEVE RECT.  
60 X 120 / 24" X 48" J72/M

**C3 R11** ANTI-SLIP ARGILLAE NEVE RECT.  
60 X 120 / 24" X 48" J73/M




**R10** ARGILLAE NEVE RECT.  
60 X 60 / 24" X 24" J70/M

**C3 R11** ANTI-SLIP ARGILLAE NEVE RECT.  
60 X 60 / 24" X 24" J71/M



**R10** ARGILLAE NEVE RECT.  
30 X 60 / 12" X 24" J70/M

**C3 R11** ANTI-SLIP ARGILLAE NEVE RECT.  
30 X 60 / 12" X 24" J71/M




NISUS NEVE RECT.  
120 X 120 / 48" X 48" J75/M



NISUS NEVE RECT.  
60 X 120 / 24" X 48" J75/M



NISUS NEVE RECT.  
60 X 60 / 24" X 24" J75/M



NISUS NEVE RECT.  
30 X 60 / 12" X 24" J75/M



**R10** COCCIO MIX RECT.  
120 X 120 / 48" X 48" J90/M



**\*B V4** MURUS NIX  
7 X 28 / 3" X 11" J87/M




**R10** COCCIO MIX RECT.  
60 X 60 / 24" X 24" J78/M



**R10** COCCIO MIX RECT.  
30 X 30 / 12" X 12" J91/M



ARGILLAE NEVE RECT. 60X120. COCCIO MIX RECT. 120X120.




**R10** ARGILLAE GOBI RECT.  
120 X 120 / 48" X 48" **J74/M**

**C3 R11** ANTI-SLIP ARGILLAE GOBI RECT.  
120 X 120 / 48" X 48" **J99/M**




**R10** ARGILLAE GOBI RECT.  
60 X 120 / 24" X 48" **J72/M**

**C3 R11** ANTI-SLIP ARGILLAE GOBI RECT.  
60 X 120 / 24" X 48" **J73/M**



**R10** ARGILLAE GOBI RECT.  
60 X 60 / 24" X 24" **J70/M**

**C3 R11** ANTI-SLIP ARGILLAE GOBI RECT.  
60 X 60 / 24" X 24" **J71/M**



**R10** ARGILLAE GOBI RECT.  
30 X 60 / 12" X 24" **J70/M**


**C3 R11** ANTI-SLIP ARGILLAE GOBI RECT.  
30 X 60 / 12" X 24" **J71/M**



**R10** NISUS GOBI RECT.  
120 X 120 / 48" X 48" **J75/M**




**R10** NISUS GOBI RECT.  
60 X 120 / 24" X 48" **J75/M**




**R10** NISUS GOBI RECT.  
60 X 60 / 24" X 24" **J75/M**



**R10** NISUS GOBI RECT.  
30 X 60 / 12" X 24" **J75/M**




**R10** COCCIO GOBI RECT.  
120 X 120 / 48" X 48" **J90/M**



**R10** COCCIO GOBI RECT.  
60 X 60 / 24" X 24" **J78/M**



**R10** COCCIO GOBI RECT.  
30 X 30 / 12" X 12" **J91/M**




**R10** ARGILLAE CORAL RECT.  
120 X 120 / 48" X 48" **J74/M**

**C3 R11** ANTI-SLIP ARGILLAE CORAL RECT.  
120 X 120 / 48" X 48" **J99/M**



**R10** ARGILLAE CORAL RECT.  
60 X 120 / 24" X 48" **J72/M**

**C3 R11** ANTI-SLIP ARGILLAE CORAL RECT.  
60 X 120 / 24" X 48" **J73/M**




**R10** ARGILLAE CORAL RECT.  
60 X 60 / 24" X 24" **J70/M**

**C3 R11** ANTI-SLIP ARGILLAE CORAL RECT.  
60 X 60 / 24" X 24" **J71/M**



**R10** ARGILLAE CORAL RECT.  
30 X 60 / 12" X 24" **J70/M**


**C3 R11** ANTI-SLIP ARGILLAE CORAL RECT.  
30 X 60 / 12" X 24" **J71/M**



**R10** NISUS CORAL RECT.  
120 X 120 / 48" X 48" **J75/M**




**R10** NISUS CORAL RECT.  
60 X 120 / 24" X 48" **J75/M**



**R10** NISUS CORAL RECT.  
60 X 60 / 24" X 24" **J75/M**




**R10** NISUS CORAL RECT.  
30 X 60 / 12" X 24" **J75/M**




**R10** COCCIO CORAL RECT.  
120 X 120 / 48" X 48" **J90/M**



**R10** COCCIO CORAL RECT.  
60 X 60 / 24" X 24" **J78/M**



**R10** COCCIO CORAL RECT.  
30 X 30 / 12" X 12" **J91/M**




**R10** ARGILLAE TERRA RECT.  
120 X 120 / 48" X 48" **J79/M**

**C3 R11** ANTI-SLIP ARGILLAE TERRA RECT.  
120 X 120 / 48" X 48" **J99/M**



**R10** ARGILLAE TERRA RECT.  
60 X 120 / 24" X 48" **J80/M**

**C3 R11** ANTI-SLIP ARGILLAE TERRA RECT.  
60 X 120 / 24" X 48" **J81/M**



**R10** ARGILLAE TERRA RECT.  
60 X 60 / 24" X 24" **J82/M**

**C3 R11** ANTI-SLIP ARGILLAE TERRA RECT.  
60 X 60 / 24" X 24" **J83/M**



**R10** ARGILLAE TERRA RECT.  
30 X 60 / 12" X 24" **J82/M**

**C3 R11** ANTI-SLIP ARGILLAE TERRA RECT.  
30 X 60 / 12" X 24" **J83/M**




**J84/M**

**NISUS TERRA RECT.**  
120 X 120 / 48" X 48" **J84/M**




**NISUS TERRA RECT.**  
60 X 120 / 24" X 48" **J84/M**



**NISUS TERRA RECT.**  
60 X 60 / 24" X 24" **J84/M**



**NISUS TERRA RECT.**  
30 X 60 / 12" X 24" **J84/M**



**R10** COCCIO TERRA RECT.  
120 X 120 / 48" X 48" **J90/M**



**\*B V4** MURUS TERRA  
7 X 28 / 3" X 11" **J87/M**




**R10** COCCIO TERRA RECT.  
60 X 60 / 24" X 24" **J78/M**



**R10** COCCIO TERRA RECT.  
30 X 30 / 12" X 12" **J91/M**



ARGILLAE NEVE RECT. 120X120 / MURUS TERRA 7X28




**R10** ARGILLAE FUMO RECT.  
120 X 120 / 48" X 48" **J74/M**

**C3 R11** ANTI-SLIP ARGILLAE FUMO RECT.  
120 X 120 / 48" X 48" **J99/M**



**R10** ARGILLAE FUMO RECT.  
60 X 120 / 24" X 48" **J72/M**

**C3 R11** ANTI-SLIP ARGILLAE FUMO RECT.  
60 X 120 / 24" X 48" **J73/M**




**R10** ARGILLAE FUMO RECT.  
60 X 60 / 24" X 24" **J70/M**

**C3 R11** ANTI-SLIP ARGILLAE FUMO RECT.  
60 X 60 / 24" X 24" **J71/M**




**R10** ARGILLAE FUMO RECT.  
30 X 60 / 12" X 24" **J70/M**


**C3 R11** ANTI-SLIP ARGILLAE FUMO RECT.  
30 X 60 / 12" X 24" **J71/M**



**R10** NISUS FUMO RECT.  
120 X 120 / 48" X 48" **J75/M**



**R10** NISUS FUMO RECT.  
60 X 120 / 24" X 48" **J75/M**



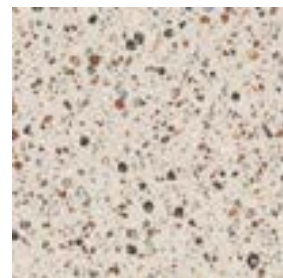
**R10** NISUS FUMO RECT.  
60 X 60 / 24" X 24" **J75/M**



**R10** NISUS FUMO RECT.  
30 X 60 / 12" X 24" **J75/M**




**R10** COCCIO MIX RECT.  
120 X 120 / 48" X 48" **J90/M**



**R10** COCCIO MIX RECT.  
60 X 60 / 24" X 24" **J78/M**




**R10** COCCIO MIX RECT.  
30 X 30 / 12" X 12" **J91/M**



**R10** ARGILLAE NOCTA RECT.  
120 X 120 / 48" X 48" **J79/M**




**R10** ARGILLAE NOCTA RECT.  
60 X 120 / 24" X 48" **J80/M**



**R10** ARGILLAE NOCTA RECT.  
60 X 60 / 24" X 24" **J82/M**




**R10** ARGILLAE NOCTA RECT.  
30 X 60 / 12" X 24" **J82/M**



**R10** NISUS NOCTA RECT.  
120 X 120 / 48" X 48" **J84/M**




**R10** NISUS NOCTA RECT.  
60 X 120 / 24" X 48" **J84/M**




**R10** NISUS NOCTA RECT.  
60 X 60 / 24" X 24" **J84/M**



**R10** NISUS NOCTA RECT.  
30 X 60 / 12" X 24" **J84/M**



**R10** COCCIO MIX RECT.  
60 X 60 / 24" X 24" **J78/M**



**R10** MURUS NOCTA  
7 X 28 / 3" X 11" **J87/M**

## CARACTERÍSTICAS TÉCNICAS · TECHNICAL CHARACTERISTICS

- P** PORCELÁNICO / PORCELAIN TILES  
GRÈS CERÁME / FEINSTEINZEUG
- M** MATE / MATT  
MAT / MATT
- RE** RECTIFICADO / RECTIFIED  
RECTIFIÉ / KALIBRIERT
- MC** MASA COLOREADA / COLORED BODY  
TEINTÉE DANS LA MASSE / DURCHGEFÄRBT
- V2** VARIACION LEVE / SLIGHT VARIATION  
LÉGERÉ VARIATION / LEICHT FARBSPIEL
- MD** MODULARIDAD / MODULARITY  
MODULARITÉ / MODULARITÄT
- AN** ANTIHIELO / FROST PROOF  
RÉSISTANT AU GEL / FROSTSCHUTZ
- RU5** USO RECOMENDADO / RECOMMENED USE - RU5

FORMATO SIZE FORMAT VERPACKUNG	PZS/CAJA TILES/BOX PIÈCES/BOITE	M <sup>2</sup> /CAJA SQM/BOX MÈTRES/BOITE	KG/CAJA KG/BOX KG/BOITE	CAJAS/PALLET BOXES/PALLET BOITES/PALETTE	M <sup>2</sup> /PALLET SQM/PALLET MÈTRES/PALETTE	KG/PALLET KG/PALLET MÈTRES/PALETTE
120X120	1	1.44	35.19	36	51.84	1267
60X120	2	1.44	34.33	36	51.84	1236
60X60	3	1.08	24.28	40	43.20	971
30X60	6	1.08	24.52	48	51.84	1177
30X30	10	0.90	19.04	48	43.20	914
7X28	50	0.98	18.62	52	50.96	968

Para más información técnica, especificaciones e imágenes visite nuestra web y busque: Argillae  
El embalaje de los artículos está sujeto a variaciones, para obtener el dato exacto y actual se recomienda consultar la web.  
For more technical information, specifications and images, visit our website and search: Argillae  
The packing of our items is subject to variations. To get the most accurate and updated information, we recommend to check the website.  
Pour plus d'informations techniques, de spécifications et de visuels, visitez notre site web et recherchez: Argillae  
L'emballage des articles est sujet à variation, pour obtenir les données exactes et actuelles il est recommandé de consulter notre site web.

## RODAPIÉS · SKIRTING BOARDS

DISPONIBLE EN TODOS LOS COLORES / AVAILABLE IN ALL COLORS



ROD. ARGILLAE  
10 X 120 / 4" X 48" **K02/P**



ROD. ARGILLAE  
7.5 X 60 / 3" X 24" **K24/P**



ROD. COCCIO  
10 X 120 / 4" X 48" **K02/P**



ROD. COCCIO  
7.5 X 60 / 3" X 24" **K24/P**



# Metal



**We present a series of collections that take metals as a reference. From pieces inspired in weathered steel, to surfaces where a rusted effect with shiny and matte textures create a unique structure.**

Presentamos una serie de colecciones que toman los metales como referencia. Desde piezas inspiradas en el acero corten, hasta superficies donde los efectos óxidos con brillos y mates, crean una estructura única.





STEEL WHITE POLISHED RECT  
60 X 120 / 24" X 48"

J18/M



STEEL LIGHT POLISHED RECT  
60 X 120 / 24" X 48"

J18/M



STEEL GREY POLISHED RECT  
60 X 120 / 24" X 48"

J18/M



STEEL GOLD POLISHED RECT  
60 X 120 / 24" X 48"

J18/M

RODAPIÉS · SKIRTING BOARDS



DISPONIBLE EN TODOS LOS COLORES / AVAILABLE IN ALL COLORS



ROD. STEEL POL.  
75 X 60 / 3" X 24" K29/P

VARIACIÓN DE DISEÑO · GRAPHIC FACES

60X120 - 12 PIEZAS/12 PIECES/12 PIÈCES

CARACTERÍSTICAS TÉCNICAS · TECHNICAL CHARACTERISTICS

- P** PORCELÁNICO / PORCELAIN TILES  
GRÉS CERÁME / FEINSTEINZEUG
- E** ESMALTE PULIDO / GLAZE POLISHED SHINY  
ÉMAIL POLI BRILLANT / HOCHGLANZ POLIERT
- V3** VARIACION MODERADA / MODERATE VARIATION  
MODÉRÉE VARIATION / MITTLERES FARBSPIEL
- RU4** USO RECOMENDADO / RECOMMENED USE - RU4
- ANTIHIELO / FROST PROOF**  
RÉSISTANT AU GEL / FROSTSCHUTZ

FORMATO SIZE FORMAT VERPACKUNG	PZS/CAJA TILES/BOX PIÈCES/BOITE	M²/CAJA SQM/BOX MÈTRES/BOITE	KG/CAJA KG/BOX KG/BOITE	CAJAS/PALLET BOXES/PALLET BOITES/PALETTE	M²/PALLET SQM/PALLET MÈTRES/PALETTE	KG/PALLET KG/PALLET MÈTRES/PALETTE
60X120	2	1.44	35.25	32	46.08	1128

Para más información técnica, especificaciones e imágenes visite nuestra web y busque: Steel  
El embalaje de los artículos está sujeto a variaciones, para obtener el dato exacto y actual se recomienda consultar la web.

For more technical information, specifications and images, visit our website and search: Steel  
The packing of our items is subject to variations. To get the most accurate and updated information, we recommend to check the website.

Pour plus d'informations techniques, de spécifications et de visuels, visitez notre site web et recherchez : Steel  
L'emballage des articles est sujet à variation, pour obtenir les données exactes et actuelles il est recommandé de consulter notre site web.



STEEL GREY POLISHED RECT 60X120



DORIAN WHITE RECT.  
60 X 120 / 24" X 48" **R24/M**



DORIAN WHITE RECT.  
60 X 60 / 24" X 24" **P87/M**



DORIAN WHITE RECT.  
30 X 60 / 12" X 24" **P87/M**



DORIAN GRAPHITE RECT.  
60 X 120 / 24" X 48" **J23/M**



DORIAN GRAPHITE RECT.  
60 X 60 / 24" X 24" **N45/M**



DORIAN GRAPHITE RECT.  
30 X 60 / 12" X 24" **N45/M**



DORIAN BROWN RECT.  
60 X 120 / 24" X 48" **J23/M**



DORIAN BROWN RECT.  
60 X 60 / 24" X 24" **N45/M**

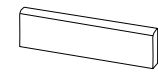


DORIAN BROWN RECT.  
30 X 60 / 12" X 24" **N45/M**

RODAPIÉS · SKIRTING BOARDS



DISPONIBLE EN TODOS LOS COLORES / AVAILABLE IN ALL COLORS



ROD. DORIAN  
7.5 X 60 / 3" X 24" **K24/P**

VARIACIÓN DE DISEÑO · GRAPHIC FACES

60X120 -4 PIECES/4 PIECES/4 PIÈCES  
60X60- 8 PIECES/8 PIECES/8 PIÈCES  
30X60-12 PIECES/12 PIECES/12 PIÈCES

CARACTERÍSTICAS TÉCNICAS · TECHNICAL CHARACTERISTICS

- P** PORCELÁNICO/PORCELAIN TILES  
GRÈS CERÁME/FEINSTEINZEUG
- M** MATE/MATT  
MAT/MATT
- V3** VARIACION MODERADA/MODERATE VARIATION  
MODÉRÉE VARIATION/MITTLERES FARBSPIEL
- ANT** ANTIHIELO/FROST PROOF  
RÉSISTANT AU GEL/FROSTSCHUTZ
- RUS** USO RECOMENDADO/RECOMMENED USE - RU5
- RECT** RECTIFICADO/RECTIFIED  
RECTIFIÉ/KALIBRIERT
- MC** MASA COLOREADA/COLORED BODY  
TEINTÉE DANS LA MASSE/DURCHGEFÄRBT

FORMATO SIZE FORMAT VERPACKUNG	PZS/CAJA TILES/BOX PIÈCES/BOITE	M²/CAJA SQM/BOX MÈTRES/BOITE	KG/CAJA KG/BOX KG/BOITE	CAJAS/PALLET BOXES/PALLET BOITES/PALETTE	M²/PALLET SQM/PALLET MÈTRES/PALETTE	KG/PALLET KG/PALLET MÈTRES/PALETTE
60X120	2	1.44	32.63	32	46.08	1044
60X60	4	1.44	29.77	30	43.20	893
30X60	7	1.26	25.13	40	50.40	1005

Para más información técnica, especificaciones e imágenes visite nuestra web y busque: Dorian  
El embalaje de los artículos está sujeto a variaciones, para obtener el dato exacto y actual se recomienda consultar la web.  
For more technical information, specifications and images, visit our website and search: Dorian  
The packing of our items is subject to variations. To get the most accurate and updated information, we recommend to check the website.  
Pour plus d'informations techniques, de spécifications et de visuels, visitez notre site web et recherchez : Dorian  
L'emballage des articles est sujet à variation, pour obtenir les données exactes et actuelles il est recommandé de consulter notre site web.



OSSIDI WHITE  
20 X 60 / 8" X 24" **R06/M**



DECOR SET(2) OSSIDI  
20 X 60 / 8" X 24" **K59/P**



OSSIDI OXID  
20 X 60 / 8" X 24" **R06/M**



OSSIDI MOSS  
20 X 60 / 8" X 24" **R06/M**



OSSIDI OXID 20X60.

CARACTERÍSTICAS TÉCNICAS · TECHNICAL CHARACTERISTICS

- PR** PASTA ROJA/ RED BODY  
PÂTE ROUGE/ROTSCHERBIG
- B** BRILLO/SHINE  
BRILLANT/GLÄNZEN
- RE** REVESTIMIENTO/WALL TILE  
FAÏENCE/WANDFLIESEN
- V3** VARIACION MODERADA/MODERATE VARIATION  
MODÉRÉE VARIATION/MITTLERES FARBSPIEL

FORMATO SIZE FORMAT VERPACKUNG	PZS/CAJA TILES/BOX PIÈCES/BOITE	M²/CAJA SQM/BOX MÈTRES/BOITE	KG/CAJA KG/BOX KG/BOITE	CAJAS/PALLET BOXES/PALLET BOITES/PALETTE	M²/PALLET SQM/PALLET MÈTRES/PALETTE	KG/PALLET KG/PALLET MÈTRES/PALETTE
20X60	9	1.08	16.76	80	86.40	1341

Para más información técnica, especificaciones e imágenes visite nuestra web y busque: Ossidi  
El embalaje de los artículos está sujeto a variaciones, para obtener el dato exacto y actual se recomienda consultar la web.  
For more technical information, specifications and images, visit our website and search: Ossidi  
The packing of our items is subject to variations. To get the most accurate and updated information, we recommend to check the website.  
Pour plus d'informations techniques, de spécifications et de visuels, visitez notre site web et recherchez : Ossidi  
L'emballage des articles est sujet à variation, pour obtenir les données exactes et actuelles il est recommandé de consulter notre site web.

# Wood



Ceramic wood allows us to work in finishes and textures of real wood, but with the technical features of the most advanced ceramic. Our collections offer a large range of possibilities in types of wood, formats, colors and finishes. The collections are completed with options for outdoor spaces and swimming pools.

La madera cerámica permite trabajar acabados y texturas propias del material natural, pero con las características técnicas de la cerámica más avanzada. Nuestras colecciones ofrecen un amplio abanico de posibilidades, en tipos de madera, formatos, colores y acabados. Las colecciones se completan con opciones para exteriores y piscinas.





**P C2 R10 RU5** KOEN CARMELLO MATT RECT.  
30 X 120 / 12" X 48" R52/M



**P C2 R10 RU5** KOEN CARMELLO MATT RECT.  
20 X 120 / 8" X 48" R52/M

**P C3 R11 RU5** ANTI-SLIP KOEN CARMELLO MATT RECT.  
20 X 120 / 8" X 48" N72/M



**P C2 R10 RU5** KOEN MIELE MATT RECT.  
30 X 120 / 12" X 48" R52/M



**P C2 R10 RU5** KOEN MIELE MATT RECT.  
20 X 120 / 8" X 48" R52/M

**P C3 R11 RU5** ANTI-SLIP KOEN MIELE MATT RECT.  
20 X 120 / 8" X 48" N72/M



**P C2 R10 RU5** KOEN NATURALE MATT RECT.  
30 X 120 / 12" X 48" R52/M



**P C2 R10 RU5** KOEN NATURALE MATT RECT.  
20 X 120 / 8" X 48" R52/M



**P C2 R10 RU5** KOEN CENERE MATT RECT.  
20 X 120 / 8" X 48" R52/M

**P C3 R11 RU5** ANTI-SLIP KOEN CENERE MATT RECT.  
20 X 120 / 8" X 48" N72/M



**P C2 R10 RU5** KOEN TABACCO MATT RECT.  
20 X 120 / 8" X 48" R52/M




**PB** KI CARMELLO RECT.  
40 X 120 / 16" X 48" R32/M



**P C2 R10 RU5** ZAIKU CARMELLO MATT RECT.  
80 X 80 / 32" X 32" P44/M



**PB** KI MIELE RECT.  
40 X 120 / 16" X 48" R32/M



**P C2 R10 RU5** ZAIKU MIELE MATT RECT.  
80 X 80 / 32" X 32" P44/M



**PB** KI NATURALE RECT.  
40 X 120 / 16" X 48" R32/M



**P C2 R10 RU5** ZAIKU NATURALE MATT RECT.  
80 X 80 / 32" X 32" P44/M

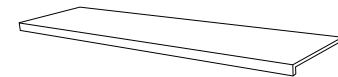


**PB** KI CENERE RECT.  
40 X 120 / 16" X 48" R32/M



**PELDAÑOS · STEPS** **P M V3 RU5**

DISPONIBLE EN TODOS LOS COLORES / AVAILABLE IN ALL COLORS  
\* DISPONIBLE EN / AVAILABLE IN: MIELE, CARMELLO, CENERE



**C3 R11** PELDAÑO RECTO ANT. C3 KOEN \*  
33 X 120 / 13" X 48" K91/P

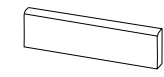


REMATE PELD. RECTO KOEN  
3.2 X 33 / 1.5" X 13" K36/P

**R10** PELDAÑO RECTO C1 KOEN  
33 X 120 / 13" X 48" K91/P

**RODAPIÉS · SKIRTING BOARDS** **P M V3**


DISPONIBLE EN TODOS LOS COLORES / AVAILABLE IN ALL COLORS  
\* DISPONIBLE EN / AVAILABLE IN: MIELE, CARMELLO, CENERE



ROD. KOEN MATT  
8 X 60 / 3" X 24" K24/P



TABICA KOEN \*  
15 X 120 / 6" X 48" K11/P



ZANQUIN RECTO KOEN MATT  
8 X 60 / 3" X 24" K09/P

**CARACTERÍSTICAS TÉCNICAS · TECHNICAL CHARACTERISTICS**



MATE/MATT  
MAT/MATT



VARIACION MODERADA/MODERATE VARIATION  
MODÉRÉE VARIATION/MITTLERES FARBSPIEL



RECTIFICADO/RECTIFIED  
RECTIFIÉ/KALIBRIERT

FORMATO SIZE FORMAT VERPACKUNG	PZS/CAJA TILES/BOX PIÈCES/BOITE	M²/CAJA SQM/BOX MÈTRES/BOITE	KG/CAJA KG/BOX KG/BOITE	CAJAS/PALLET BOXES/PALLET BOITES/PALETTE	M²/PALLET SQM/PALLET MÈTRES/PALETTE	KG/PALLET KG/PALLET MÈTRES/PALETTE
80X80	2	1.28	28.64	42	53.76	1203
40X120	3	1.44	24.30	20	28.80	486
30X120	3	1.06	22.88	40	42.40	915
20X120	5	1.20	24.73	45	54.00	1113

Para más información técnica, especificaciones e imágenes visite nuestra web y busque: Koen  
El embalaje de los artículos está sujeto a variaciones, para obtener el dato exacto y actual se recomienda consultar la web.

For more technical information, specifications and images, visit our website and search: Koen  
The packing of our items is subject to variations. To get the most accurate and updated information, we recommend to check the website.

Pour plus d'informations techniques, de spécifications et de visuels, visitez notre site web et recherchez: Koen  
L'emballage des articles est sujet à variation, pour obtenir les données exactes et actuelles il est recommandé de consulter notre site web.

<b>C2 R10</b> ALABAMA ARTICO RECT 20 X 120 / 8" X 48"	<b>R53/M</b> <b>C2 R10</b> ALABAMA QUERCIA RECT 20 X 120 / 8" X 48"
<b>C2 R10</b> ALABAMA NEBBIA RECT 20 X 120 / 8" X 48"	<b>R53/M</b> <b>C2 R10</b> ALABAMA CENERE RECT 20 X 120 / 8" X 48"
<b>C3 R11</b> ANTI-SLIP ALABAMA NEBBIA RECT 20 X 120 / 8" X 48"	<b>N71/M</b> <b>C3 R11</b> ANTI-SLIP ALABAMA CENERE RECT 20 X 120 / 8" X 48"
<b>C2 R10</b> ALABAMA FAGGIO RECT 20 X 120 / 8" X 48"	<b>R53/M</b> <b>C2 R10</b> ALABAMA SANDALO RECT 20 X 120 / 8" X 48"
	<b>C3 R11</b> ANTI-SLIP ALABAMA SANDALO RECT 20 X 120 / 8" X 48"

<b>PB</b> <b>C3 R11</b> DECOWOOD WHITE MIX 25 X 29 / 10" X 11" <b>R96/M</b>
<b>PB</b> <b>C3 R11</b> DECOWOOD SNOW MIX 25 X 29 / 10" X 11" <b>R96/M</b>
<b>PB</b> <b>C3 R11</b> DECOWOOD HAYA MIX 25 X 29 / 10" X 11" <b>R96/M</b>



ANTI-SLIP ALABAMA QUERCIA RECT. 20X120; PELDAÑO RECTO ANT. C3 ALABAMA QUERCIA 33X120

## CARACTERÍSTICAS TÉCNICAS · TECHNICAL CHARACTERISTICS

- |   |  |
|---|--|
| <b>P</b> PORCELÁNICO/PORCELAIN TILES<br>GRÉS CERÁME/FEINSTEINZEUG | <b>V3</b> VARIACION MODERADA/MODERATE VARIATION<br>MODÉRÉE VARIATION/MITTLERES FARBSPIEL |
| <b>M</b> MATE/MATT<br>MAT/MATT                                    | <b>ANTIHIELO/FROST PROOF</b><br>RÉSISTANT AU GEL/FROSTSCHUTZ                             |
| <b>RECTIFICADO/RECTIFIED</b><br>RECTIFIÉ/KALIBRIERT               | <b>RUS</b> USO RECOMENDADO/RECOMMENED USE - RU5  |

FORMATO SIZE FORMAT VERPACKUNG	PZS/CAJA TILES/BOX PIÈCES/BOITE	M²/CAJA SQM/BOX MÈTRES/BOITE	KG/CAJA KG/BOX KG/BOITE	CAJAS/PALLET BOXES/PALLET BOITES/PALETTE	M²/PALLET SQM/PALLET MÈTRES/PALETTE	KG/PALLET KG/PALLET MÈTRES/PALETTE
25X29	18	1.00	22.63	48	48.00	1086
20X120	6	1.44	33.30	44	63.36	1465

Para más información técnica, especificaciones e imágenes visite nuestra web y busque: Alabama  
El embalaje de los artículos está sujeto a variaciones, para obtener el dato exacto y actual se recomienda consultar la web.  
For more technical information, specifications and images, visit our website and search: Alabama  
The packing of our items is subject to variations. To get the most accurate and updated information, we recommend to check the website.  
Pour plus d'informations techniques, de spécifications et de visuels, visitez notre site web et recherchez : Alabama  
L'emballage des articles est sujet à variation, pour obtenir les données exactes et actuelles il est recommandé de consulter notre site web.

## RODAPIÉS · SKIRTING BOARDS

DISPONIBLE EN TODOS LOS COLORES / AVAILABLE IN ALL COLORS

ZANQUIN RECTO ALABAMA 8 X 60 / 3" X 24" <b>K09/P</b>	TABICA ALABAMA 15 X 120 / 6" X 48" <b>K11/P</b>	ROD. ALABAMA 8 X 60 / 3" X 24" <b>K24/P</b>

## PELDAÑOS · STEPS

<b>C3 R11</b> PELDAÑO RECTO ANT. C3 ALABAMA 33 X 120 / 13" X 48" <b>K91/P</b>	PELDAÑO RECTO C1 ALABAMA 33 X 120 / 13" X 48" <b>K91/P</b>
	REMATE PELD. RECTO ALABAMA 3.2 X 33 / 1.5" X 13" <b>K36/P</b>



PELDAÑO RECTO ALABAMA

# Apalache



**APALACHE MIELE MATT RECT**  
20 X 120 / 8" X 48"

J10/M



**APALACHE SABBIA MATT RECT**  
20 X 120 / 8" X 48"

J10/M



**UMBER SABBIA**  
20 X 60 / 8" X 24" J12/M



**APALACHE TABACCO MATT RECT**  
20 X 120 / 8" X 48"

J10/M



**APALACHE SANDALO MATT RECT**  
20 X 120 / 8" X 48"

J10/M



**UMBER SANDALO**  
20 X 60 / 8" X 24" J12/M



**APALACHE GRIGIO MATT RECT**  
20 X 120 / 8" X 48"

J10/M



**UMBER GRIGIO**  
20 X 60 / 8" X 24" J12/M



APALACHE MIELE MATT RECT 20X120.

## RODAPÍÉS · SKIRTING BOARDS



DISPONIBLE EN TODOS LOS COLORES / AVAILABLE IN ALL COLORS



ROD. APALACHE  
10 X 120 / 4" X 48"

K02/P

## CARACTERÍSTICAS TÉCNICAS · TECHNICAL CHARACTERISTICS

**M** MATE/MATT  
MAT/MATT

**V2** VARIACION LEVE / SLIGHT VARIATION  
LÉGERÉ VARIATION / LEICHT FARBSPIEL

FORMATO SIZE FORMAT VERPACKUNG	PZS/CAJA TILES/BOX PIÈCES/BOITE	M²/CAJA SQM/BOX MÈTRES/BOITE	KG/CAJA KG/BOX KG/BOITE	CAJAS/PALLET BOXES/PALLET BOITES/PALETTE	M²/PALLET SQM/PALLET MÈTRES/PALETTE	KG/PALLET KG/PALLET MÈTRES/PALETTE
20X120	7	1.68	33.66	44	73.92	1481
20X60	10	1.20	17.94	64	76.80	1148

Para más información técnica, especificaciones e imágenes visite nuestra web y busque: Apalache  
El embalaje de los artículos está sujeto a variaciones, para obtener el dato exacto y actual se recomienda consultar la web.

For more technical information, specifications and images, visit our website and search: Apalache  
The packing of our items is subject to variations. To get the most accurate and updated information, we recommend to check the website.

Pour plus d'informations techniques, de spécifications et de visuels, visitez notre site web et recherchez: Apalache  
L'emballage des articles est sujet à variation, pour obtenir les données exactes et actuelles il est recommandé de consulter notre site web.



WORK W NATURAL RECT.  
30 X 120 / 12" X 48"

P12/M

**C3 R11** ANTI-SLIP WORK W NATURAL RECT.  
30 X 120 / 12" X 48"

N24/M



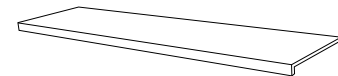
WORK W NATURAL RECT.  
20 X 120 / 8" X 48"

P12/M

**C3 R11** ANTI-SLIP WORK W NATURAL RECT.  
20 X 120 / 8" X 48"

N24/M

## PELDAÑOS · STEPS



**C3 R11** PELDAÑO RECTO ANT. C3 WORK W NATURAL  
33 X 120 / 13" X 48"

K91/P

PELDAÑO RECTO C1 WORK W NATURAL  
33 X 120 / 13" X 48"

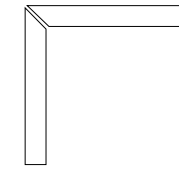
K91/P



REMATE PELD. RECTO WORK W NATURAL  
3.2 X 33 / 1.5" X 13"

K36/P

## RODAPÍÉS · SKIRTING BOARDS



ZANQUIN RECTO WORK W NATURAL  
10 X 60 / 4" X 24"

K09/P



ROD. WORK W NATURAL  
10 X 120 / 4" X 48"

K02/P



TABICA WORK W NATURAL  
15 X 120 / 6" X 48"

K11/P



WORK W NATURAL RECT. 20X120/WORK B BIANCO RECT. 120X120



**C2 R10** HEXAWORK W NATURAL  
21 X 18.2 / 8" X 7" P03/M



**C2 R10 V4** HEXAWORK MIX  
21 X 18.2 / 8" X 7" N39/M



PELDAÑO RECTO WORK W NATURAL

## CARACTERÍSTICAS TÉCNICAS · TECHNICAL CHARACTERISTICS

**P** PORCELÁNICO/PORCELAIN TILES  
GRÈS CERÁME/FEINSTEINZEUG

**V2** VARIACION LEVE / SLIGHT VARIATION  
LÉGERÉ VARIATION / LEICHT FARBSPIEL

**M** MATE/MATT  
MAT/MATT

**RU5** ANTIHIELO/FROST PROOF  
RÉSISTANT AU GEL/FROSTSCHUTZ

**RU5** MASA COLOREADA/COLORED BODY  
TEINTÉE DANS LA MASSE/DURCHGEFÄRBT

**RU5** USO RECOMENDADO/RECOMMENED USE - RU5

FORMATO SIZE FORMAT VERPACKUNG	PZS/CAJA TILES/BOX PIÈCES/BOITE	M²/CAJA SQM/BOX MÈTRES/BOITE	KG/CAJA KG/BOX KG/BOITE	CAJAS/PALLET BOXES/PALLET BOITES/PALETTE	M²/PALLET SQM/PALLET MÈTRES/PALETTE	KG/PALLET KG/PALLET MÈTRES/PALETTE
30X120	3	1.08	23.10	48	51.84	1109
21X18,2	16	0.46	9.81	100	45.86	981
20X120	3	0.72	15.40	60	43.20	924


Para más información técnica, especificaciones e imágenes visite nuestra web y busque: Work  
El embalaje de los artículos está sujeto a variaciones, para obtener el dato exacto y actual se recomienda consultar la web.

For more technical information, specifications and images, visit our website and search: Work  
The packing of our items is subject to variations. To get the most accurate and updated information, we recommend to check the website.

Pour plus d'informations techniques, de spécifications et de visuels, visitez notre site web et recherchez: Work  
L'emballage des articles est sujet à variation, pour obtenir les données exactes et actuelles il est recommandé de consulter notre site web.



QUEBEC GRIS RECT  
20 X 120 / 8" X 48" R52/M



QUEBEC HAYA RECT  
20 X 120 / 8" X 48" R52/M



QUEBEC NATURAL RECT  
20 X 120 / 8" X 48" R52/M



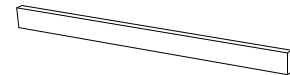
QUEBEC NATURAL RECT 20X120.

RODAPIÉS · SKIRTING BOARDS **P M V2**

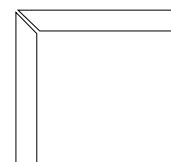
DISPONIBLE EN TODOS LOS COLORES / AVAILABLE IN ALL COLORS



ROD. QUEBEC  
8 X 60 / 3" X 24" K24/P



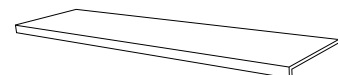
TABICA QUEBEC  
15 X 120 / 6" X 48"



ZANQUIN RECTO QUEBEC  
8 X 60 / 3" X 24" K11/P

PELDAÑOS · STEPS **M P V2 RU5**

DISPONIBLE EN TODOS LOS COLORES / AVAILABLE IN ALL COLORS



PELDAÑO RECTO ANT. C3 QUEBEC  
33 X 120 / 13" X 48" K91/P



REMATE PELD. RECTO QUEBEC  
3.2 X 33 / 1.5" X 13" K36/P

CARACTERÍSTICAS TÉCNICAS · TECHNICAL CHARACTERISTICS

- P** PORCELÁNICO/PORCELAIN TILES GRÉS CERÁME/FEINSTEINZEUG
- C2** CLASE 2/CLASS 2 CLASSE 2/CLASE 2
- ANT** ANTIHIELO/FROST PROOF RÉSISTANT AU GEL/FROSTSCHUTZ
- M** MATE/MATT MAT/MATT
- R10** R10
- RU5** USO RECOMENDADO/RECOMMENED USE - RU5
- RECT** RECTIFICADO/RECTIFIED RECTIFIÉ/KALIBRIERT
- V2** VARIACION LEVE/SLIGHT VARIATION LÉGERE VARIATION/LEICHT FARBSPIEL

FORMATO SIZE FORMAT VERPACKUNG	PZS/CAJA TILES/BOX PIÈCES/BOITE	M²/CAJA SQM/BOX MÈTRES/BOITE	KG/CAJA KG/BOX KG/BOITE	CAJAS/PALLET BOXES/PALLET BOITES/PALETTE	M²/PALLET SQM/PALLET MÈTRES/PALETTE	KG/PALLET KG/PALLET MÈTRES/PALETTE
20X120	4	0.96	19.80	48	46.08	951

Para más información técnica, especificaciones e imágenes visite nuestra web y busque: Quebec  
El embalaje de los artículos está sujeto a variaciones, para obtener el dato exacto y actual se recomienda consultar la web.  
For more technical information, specifications and images, visit our website and search: Quebec  
The packing of our items is subject to variations. To get the most accurate and updated information, we recommend to check the website.  
Pour plus d'informations techniques, de spécifications et de visuels, visitez notre site web et recherchez : Quebec  
L'emballage des articles est sujet à variation, pour obtenir les données exactes et actuelles il est recommandé de consulter notre site web.




PROJECT WHITE RECT.  
20 X 120 / 8" X 48" R52/M

TIME WHITE POLISHED RECT  
20 X 120 / 8" X 48" P53/M



PROJECT BLUE RECT.  
20 X 120 / 8" X 48" R52/M



TIME BLUE POLISHED RECT  
20 X 120 / 8" X 48" P53/M



PROJECT GREY RECT.  
20 X 120 / 8" X 48" R52/M



TIME GREY POLISHED RECT  
20 X 120 / 8" X 48" P53/M



TIME BLUE RECT 20X120.

RODAPIÉS · SKIRTING BOARDS **V3**

DISPONIBLE EN TODOS LOS COLORES / AVAILABLE IN ALL COLORS



ROD. PROJECT  
10 X 120 / 4" X 48" K02/P



ROD. TIME  
10 X 120 / 4" X 48" K02/P


CARACTERÍSTICAS TÉCNICAS · TECHNICAL CHARACTERISTICS

- P** PORCELÁNICO/PORCELAIN TILES GRÉS CERÁME/FEINSTEINZEUG
- V3** VARIACION MODERADA/MODERATE VARIATION MODÉRÉE VARIATION/MITTLERES FARBSPIEL
- RECT** RECTIFICADO/RECTIFIED RECTIFIÉ/KALIBRIERT
- ANT** ANTIHIELO/FROST PROOF RÉSISTANT AU GEL/FROSTSCHUTZ

FORMATO SIZE FORMAT VERPACKUNG	PZS/CAJA TILES/BOX PIÈCES/BOITE	M²/CAJA SQM/BOX MÈTRES/BOITE	KG/CAJA KG/BOX KG/BOITE	CAJAS/PALLET BOXES/PALLET BOITES/PALETTE	M²/PALLET SQM/PALLET MÈTRES/PALETTE	KG/PALLET KG/PALLET MÈTRES/PALETTE
20X120	4	0.96	22.13	48	46.08	1062

Para más información técnica, especificaciones e imágenes visite nuestra web y busque: Project / Time  
El embalaje de los artículos está sujeto a variaciones, para obtener el dato exacto y actual se recomienda consultar la web.  
For more technical information, specifications and images, visit our website and search: Project / Time  
The packing of our items is subject to variations. To get the most accurate and updated information, we recommend to check the website.  
Pour plus d'informations techniques, de spécifications et de visuels, visitez notre site web et recherchez : Project / Time  
L'emballage des articles est sujet à variation, pour obtenir les données exactes et actuelles il est recommandé de consulter notre site web.





**C2** OREGON GRIS RECT  
20 X 120 / 8" X 48" **R52/M**

**C3 R11** ANTI-SLIP OREGON GRIS RECT  
20 X 120 / 8" X 48" **N72/M**



**C2** OREGON NOGAL RECT  
20 X 120 / 8" X 48" **R52/M**

**C3 R11** ANTI-SLIP OREGON NOGAL RECT  
20 X 120 / 8" X 48" **N72/M**



**C2** OREGON ROBLE RECT  
20 X 120 / 8" X 48" **R52/M**

**C3 R11** ANTI-SLIP OREGON ROBLE RECT  
20 X 120 / 8" X 48" **N72/M**



**C2** OREGON HAYA RECT  
20 X 120 / 8" X 48" **R52/M**



**C2** OREGON WENGUE RECT  
20 X 120 / 8" X 48" **R52/M**

**C2** OREGON WENGUE RECT  
20 X 120 / 8" X 48" **R52/M**

**C3 R10** CHEVRON OREGON GRIS A  
9,8 X 46,5 / 4" X 21" **R74/M**

**C3 R10** CHEVRON OREGON GRIS B  
9,8 X 46,5 / 4" X 21" **R74/M**

**C3 R10** CHEVRON OREGON NOGAL A  
9,8 X 46,5 / 4" X 21" **R74/M**

**C3 R10** CHEVRON OREGON NOGAL B  
9,8 X 46,5 / 4" X 21" **R74/M**

**C3 R10** CHEVRON OREGON ROBLE A  
9,8 X 46,5 / 4" X 21" **R74/M**

**C3 R10** CHEVRON OREGON ROBLE B  
9,8 X 46,5 / 4" X 21" **R74/M**

**C3 R10** CHEVRON OREGON HAYA A  
9,8 X 46,5 / 4" X 21" **R74/M**

**C3 R10** CHEVRON OREGON HAYA B  
9,8 X 46,5 / 4" X 21" **R74/M**

**C3 R10** CHEVRON OREGON WENGUE A  
9,8 X 46,5 / 4" X 21" **R74/M**

**C3 R10** CHEVRON OREGON WENGUE B  
9,8 X 46,5 / 4" X 21" **R74/M**



**PB** STEP GRIS RECT.  
30 X 90 / 12" X 36" **N52/M**



**PB** STEP NOGAL RECT.  
30 X 90 / 12" X 36" **N52/M**

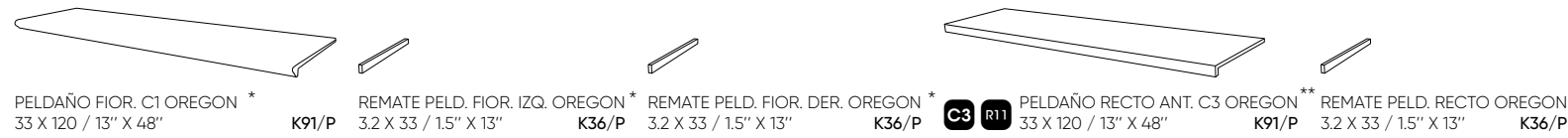


**PB** STEP ROBLE RECT.  
30 X 90 / 12" X 36" **N52/M**



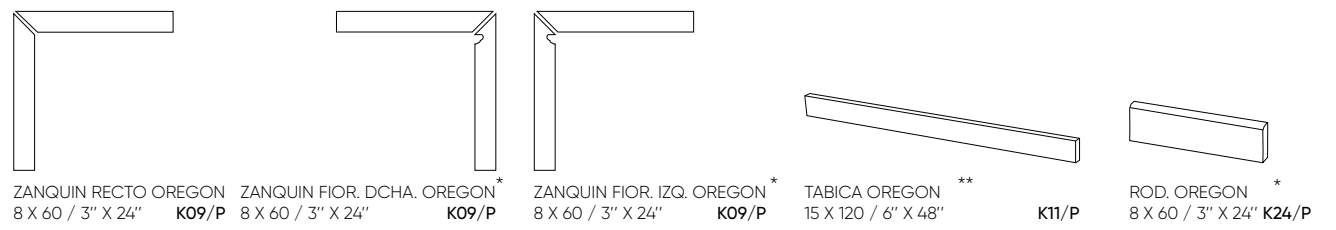
## PELDAÑOS · STEPS

\* DISPONIBLE EN TODOS LOS COLORES / AVAILABLE IN ALL COLORS  
\*\*DISPONIBLE EN / AVAILABLE IN: GRIS / NOGAL / ROBLE



## RODAPIÉS · SKIRTING BOARDS

\* DISPONIBLE EN TODOS LOS COLORES / AVAILABLE IN ALL COLORS  
\*\*DISPONIBLE EN / AVAILABLE IN: GRIS / NOGAL / ROBLE



PELDAÑO FIOR. OREGON



PELDAÑO RECTO ANT. OREGON



ANTI-SLIP OREGÓN NOGAL RECT 20X120.

## CARACTERÍSTICAS TÉCNICAS · TECHNICAL CHARACTERISTICS

- P** PORCELÁNICO / PORCELAIN TILES  
GRÉS CERÁME / FEINSTEINZEUG
- V2** VARIACION LEVE / SLIGHT VARIATION  
LÉGERÉ VARIATION / LEICHT FARBSPIEL
- M** PAVIMENTO / FLOOR TILES  
SOL / BODENFLIESEN
- RU5** ANTIHIELO / FROST PROOF  
RÉSISTANT AU GEL / FROSTSCHUTZ
- M** MATE / MATT  
MAT / MATT
- RU5** USO RECOMENDADO / RECOMMENED USE - RU5

FORMATO SIZE FORMAT VERPACKUNG	PZS/CAJA TILES/BOX PIÈCES/BOITE	M²/CAJA SQM/BOX MÈTRES/BOITE	KG/CAJA KG/BOX KG/BOITE	CAJAS/PALLET BOXES/PALLET BOITES/PALETTE	M²/PALLET SQM/PALLET MÈTRES/PALETTE	KG/PALLET KG/PALLET MÈTRES/PALETTE
30X90	4	1.08	19.35	48	51.84	929
20X120	5	1.20	24.73	45	54.00	1113
9,8X46,5	10	0.46	8.79	112	51.07	985

Para más información técnica, especificaciones e imágenes visite nuestra web y busque: Oregon  
 El embalaje de los artículos está sujeto a variaciones, para obtener el dato exacto y actual se recomienda consultar la web.  
 For more technical information, specifications and images, visit our website and search: Oregon  
 The packing of our items is subject to variations. To get the most accurate and updated information, we recommend to check the website.  
 Pour plus d'informations techniques, de spécifications et de visuels, visitez notre site web et recherchez: Oregon  
 L'emballage des articles est sujet à variation, pour obtenir les données exactes et actuelles il est recommandé de consulter notre site web.



**P** **RU5** TRIANA HAYA RECT  
20 X 120 / 8" X 48" **R52/M**

**P** **C3** **R11** **RU5** ANTI-SLIP TRIANA HAYA RECT  
20 X 120 / 8" X 48" **N72/M**



**P** **RU5** TRIANA DESIERTO RECT  
20 X 120 / 8" X 48" **R52/M**

**P** **C3** **R11** **RU5** ANTI-SLIP TRIANA DESIERTO RECT  
20 X 120 / 8" X 48" **N72/M**



**P** **RU5** TRIANA CAOBA RECT  
20 X 120 / 8" X 48" **R52/M**

**P** **C3** **R11** **RU5** ANTI-SLIP TRIANA CAOBA RECT  
20 X 120 / 8" X 48" **N72/M**



**P** **RU5** TRIANA CANELA RECT  
20 X 120 / 8" X 48" **R52/M**




**P** **RU5** TRIANA PERLA RECT  
20 X 120 / 8" X 48" **R52/M**

**P** **C3** **R11** **RU5** ANTI-SLIP TRIANA PERLA RECT  
20 X 120 / 8" X 48" **N72/M**



**P** **RU5** TRIANA CENIZA RECT  
20 X 120 / 8" X 48" **R52/M**



**PB** **V1** ALL WHITE MATT RECT.  
30 X 60 / 12" X 24" **R70/M**



**PB** FLAMENCO HAYA RECT.  
30 X 60 / 12" X 24" **N63/M**



**PB** FLAMENCO PERLA RECT.  
30 X 60 / 12" X 24" **N63/M**



**PB** **B** **V1** ALL WHITE SHINE RECT.  
30 X 60 / 12" X 24" **R70/M**




**PB** FLAMENCO DESIERTO RECT.  
30 X 60 / 12" X 24" **N63/M**



**PB** FLAMENCO CAOBA RECT.  
30 X 60 / 12" X 24" **N63/M**

VARIACIÓN DE DISEÑO · GRAPHIC FACES



20X120 - 18 PIEZAS/18 PIECES/18 PIÈCES



AMAZONITE POL RECT. 60X120, SAP MATT. RECT. 60X120, TRIANA CAOBA RECT. 20X120.

CARACTERÍSTICAS TÉCNICAS · TECHNICAL CHARACTERISTICS

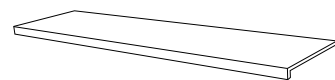
- M** MATE / MATT  
MAT / MATT
- V3** VARIACION MODERADA / MODERATE VARIATION  
MODÉRÉE VARIATION / MITTLERES FARBSPIEL
- RE** RECTIFICADO / RECTIFIED  
RECTIFIÉ / KALIBRIERT

FORMATO SIZE FORMAT VERPACKUNG	PZS/CAJA TILES/BOX PIÈCES/BOITE	M²/CAJA SQM/BOX MÈTRES/BOITE	KG/CAJA KG/BOX KG/BOITE	CAJAS/PALLET BOXES/PALLET BOITES/PALETTE	M²/PALLET SQM/PALLET MÈTRES/PALETTE	KG/PALLET KG/PALLET MÈTRES/PALETTE
30X60	6	1.08	15.40	40	43.20	616
20X120	5	1.20	25.58	45	54.00	1151

Para más información técnica, especificaciones e imágenes visite nuestra web y busque: Triana  
El embalaje de los artículos está sujeto a variaciones, para obtener el dato exacto y actual se recomienda consultar la web.  
For more technical information, specifications and images, visit our website and search: Triana  
The packing of our items is subject to variations. To get the most accurate and updated information, we recommend to check the website.  
Pour plus d'informations techniques, de spécifications et de visuels, visitez notre site web et recherchez : Triana  
L'emballage des articles est sujet à variation, pour obtenir les données exactes et actuelles il est recommandé de consulter notre site web.

PELDAÑOS · STEPS **M** **V3** **RU5**

\* DISPONIBLE EN TODOS LOS COLORES / AVAILABLE IN ALL COLORS  
\*\* DISPONIBLE EN / AVAILABLE IN: HAYA - DESIERTO - CAOBA - PERLA



**C3** **R11** PELDAÑO RECTO ANT. C3 TRIANA \*\*  
33 X 120 / 13" X 48" **K91/P**

PELDAÑO RECTO C1 TRIANA \*  
33 X 120 / 13" X 48" **K91/P**

RODAPÍÉS · SKIRTING BOARDS **P** **M** **V3**

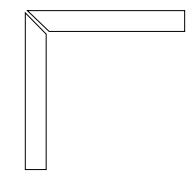
DISPONIBLE EN TODOS LOS COLORES / AVAILABLE IN ALL COLORS



TABICA TRIANA  
15 X 120 / 6" X 48" **K11/P**



ROD. TRIANA  
10 X 120 / 4" X 48" **K02/P**



ZANQUIN RECTO TRIANA  
10 X 60 / 4" X 24" **K09/P**



**V3** MADAGASCAR BIANCO RECT.  
20 X 120 / 8" X 48" **R52/M**



**V3** MADAGASCAR SABBIA RECT.  
20 X 120 / 8" X 48" **R52/M**



**V3** MADAGASCAR TAUPE RECT.  
20 X 120 / 8" X 48" **R52/M**



**V3** MADAGASCAR GRAFITE RECT.  
20 X 120 / 8" X 48" **R52/M**



**V3** MADAGASCAR NOCE RECT.  
20 X 120 / 8" X 48" **R52/M**

**C3 R11 V3** ANTI-SLIP MADAGASCAR NOCE RECT.  
20 X 120 / 8" X 48" **N72/M**




**V4** MACCHIATO BIANCO RECT.  
20 X 120 / 8" X 48" **R52/M**



**V4** MACCHIATO SABBIA RECT.  
20 X 120 / 8" X 48" **R52/M**



**V4** MACCHIATO TAUPE RECT.  
20 X 120 / 8" X 48" **R52/M**



**V4** MACCHIATO GRAFITE RECT.  
20 X 120 / 8" X 48" **R52/M**



**V3** SABI BIANCO RECT.  
75 X 75 / 30" X 30" **N47/M**



**V3** SABI SABBIA RECT.  
75 X 75 / 30" X 30" **N47/M**



**V3** SABI NOCE RECT.  
75 X 75 / 30" X 30" **N47/M**



**V3** SABI TAUPE RECT.  
75 X 75 / 30" X 30" **N47/M**



**V3** SABI GRAFITE RECT.  
75 X 75 / 30" X 30" **N47/M**

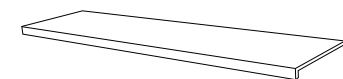


MACCHIATO SABBIA RECT. 20X120. MACCHIATO TAUPE RECT. 20X120. STRU WABI TAUPE RECT. 60X120

**PELDAÑOS · STEPS**



\* DISPONIBLE EN NOCE / AVAILABLE IN NOCE  
\*\* DISPONIBLE EN TODOS LOS COLORES / AVAILABLE IN ALL COLORS

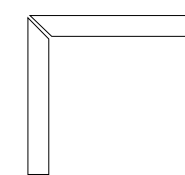


**C3 R11** PELDAÑO RECTO ANT. C3 MADAGASCAR \*  
33 X 120 / 13" X 48" **K91/P**



REMATE PELD. RECTO MADAGASCAR \*  
3.2 X 33 / 1.5" X 13" **K36/P**

**RODAPIÉS · SKIRTING BOARDS**



ZANQUIN RECTO MADAGASCAR \*  
10 X 60 / 4" X 24" **K09/P**



TABICA MADAGASCAR \*  
15 X 120 / 6" X 48" **K11/P**



ROD. MACCHIATO \*\*  
10 X 120 / 4" X 48" **K02/P**

ROD. MADAGASCAR \*\*  
10 X 120 / 4" X 48" **K02/P**

**CARACTERÍSTICAS TÉCNICAS · TECHNICAL CHARACTERISTICS**

**P** PORCELÁNICO / PORCELAIN TILES  
GRÉS CERÁME / FEINSTEINZEUG

**❄️** ANTIHIELO / FROST PROOF  
RÉSISTANT AU GEL / FRÖSTSCHUTZ

**M** MATE / MATT  
MAT / MATT

**RU5** USO RECOMENDADO / RECOMMENED USE - RU5

**📏** RECTIFICADO / RECTIFIED  
RECTIFIÉ / KALIBRIERT

FORMATO SIZE FORMAT VERPACKUNG	PZS/CAJA TILES/BOX PIÈCES/BOITE	M²/CAJA SQM/BOX MÈTRES/BOITE	KG/CAJA KG/BOX KG/BOITE	CAJAS/PALLET BOXES/PALLET BOITES/PALETTE	M²/PALLET SQM/PALLET MÈTRES/PALETTE	KG/PALLET KG/PALLET MÈTRES/PALETTE
75X75	2	1.13	26.84	48	54.24	1289
20X120	5	1.20	24.84	45	54.00	1118

Para más información técnica, especificaciones e imágenes visite nuestra web y busque: Wabi sabi  
El embalaje de los artículos está sujeto a variaciones, para obtener el dato exacto y actual se recomienda consultar la web.

For more technical information, specifications and images, visit our website and search: Wabi sabi  
The packing of our items is subject to variations. To get the most accurate and updated information, we recommend to check the website.

Pour plus d'informations techniques, de spécifications et de visuels, visitez notre site web et recherchez: Wabi sabi  
L'emballage des articles est sujet à variation, pour obtenir les données exactes et actuelles il est recommandé de consulter notre site web.

# Havana



HAVANA ALMOND  
22.5 X 90 / 9" X 36" R92/M



HAVANA WALNUT  
22.5 X 90 / 9" X 36" R92/M



HAVANA COFFEE  
22.5 X 90 / 9" X 36" R92/M



HAVANA ASH  
22.5 X 90 / 9" X 36" R92/M

## RODAPIÉS · SKIRTING BOARDS



DISPONIBLE EN TODOS LOS COLORES / AVAILABLE IN ALL COLORS



ROD. HAVANA  
7.5 X 90 / 3" X 36" K14/P



HAVANA WALNUT 22,5X90

## CARACTERÍSTICAS TÉCNICAS · TECHNICAL CHARACTERISTICS

- P** PORCELÁNICO/PORCELAIN TILES  
GRÈS CERÁME/FEINSTEINZEUG
- M** MATE/MATT  
MAT/MATT
- V3** VARIACION MODERADA/MODERATE VARIATION  
MODÉRÉE VARIATION/MITTLERES FARBSPIEL
- Frost** ANTIHIELO/FROST PROOF  
RÉSISTANT AU GEL/FROSTSCHUTZ
- RUS** USO RECOMENDADO/RECOMMENED USE - RUS


FORMATO SIZE FORMAT VERPACKUNG	PZS/CAJA TILES/BOX PIÈCES/BOITE	M²/CAJA SQM/BOX MÈTRES/BOITE	KG/CAJA KG/BOX KG/BOITE	CAJAS/PALLET BOXES/PALLET BOITES/PALETTE	M²/PALLET SQM/PALLET MÈTRES/PALETTE	KG/PALLET KG/PALLET MÈTRES/PALETTE
22,5X90	6	1.22	23.17	60	72.90	1390

Para más información técnica, especificaciones e imágenes visite nuestra web y busque: Havana  
El embalaje de los artículos está sujeto a variaciones, para obtener el dato exacto y actual se recomienda consultar la web.

For more technical information, specifications and images, visit our website and search: Havana  
The packing of our items is subject to variations. To get the most accurate and updated information, we recommend to check the website.

Pour plus d'informations techniques, de spécifications et de visuels, visitez notre site web et recherchez : Havana  
L'emballage des articles est sujet à variation, pour obtenir les données exactes et actuelles il est recommandé de consulter notre site web.

# Giza



GIZA GRIS  
22.5 X 90 / 9" X 36" R92/M



GIZA QUERCIA  
22.5 X 90 / 9" X 36" R92/M



GIZA ROBLE  
22.5 X 90 / 9" X 36" R92/M

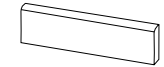
## CARACTERÍSTICAS TÉCNICAS · TECHNICAL CHARACTERISTICS

- P** PORCELÁNICO/PORCELAIN TILES  
GRÈS CERÁME/FEINSTEINZEUG
- M** MATE/MATT  
MAT/MATT
- V3** VARIACION MODERADA/MODERATE VARIATION  
MODÉRÉE VARIATION/MITTLERES FARBSPIEL
- Frost** ANTIHIELO/FROST PROOF  
RÉSISTANT AU GEL/FROSTSCHUTZ
- RUS** USO RECOMENDADO/RECOMMENED USE - RUS

## RODAPIÉS · SKIRTING BOARDS



DISPONIBLE EN TODOS LOS COLORES / AVAILABLE IN ALL COLORS



ROD. GIZA  
7.5 X 90 / 3" X 36" K14/P

FORMATO SIZE FORMAT VERPACKUNG	PZS/CAJA TILES/BOX PIÈCES/BOITE	M²/CAJA SQM/BOX MÈTRES/BOITE	KG/CAJA KG/BOX KG/BOITE	CAJAS/PALLET BOXES/PALLET BOITES/PALETTE	M²/PALLET SQM/PALLET MÈTRES/PALETTE	KG/PALLET KG/PALLET MÈTRES/PALETTE
22,5X90	6	1.22	23.28	60	72.90	1397

Para más información técnica, especificaciones e imágenes visite nuestra web y busque: Giza  
El embalaje de los artículos está sujeto a variaciones, para obtener el dato exacto y actual se recomienda consultar la web.

For more technical information, specifications and images, visit our website and search: Giza  
The packing of our items is subject to variations. To get the most accurate and updated information, we recommend to check the website.

Pour plus d'informations techniques, de spécifications et de visuels, visitez notre site web et recherchez : Giza  
L'emballage des articles est sujet à variation, pour obtenir les données exactes et actuelles il est recommandé de consulter notre site web.



# Luxor



LUXOR ARIA  
22.5 X 90 / 9" X 36" R92/M



LUXOR GRIGIO  
22.5 X 90 / 9" X 36" R92/M



LUXOR PAGLIA  
22.5 X 90 / 9" X 36" R92/M



LUXOR FUOCO  
22.5 X 90 / 9" X 36" R92/M



LUXOR CARBONE  
22.5 X 90 / 9" X 36" R92/M

## CARACTERÍSTICAS TÉCNICAS · TECHNICAL CHARACTERISTICS

- P** PORCELÁNICO/PORCELAIN TILES  
GRÈS CERÁME/FEINSTEINZEUG
- M** MATE/MATT  
MAT/MATT
- V2** VARIACION LEVE/SLIGHT VARIATION  
LÉGERÉ VARIATION/LEICHT FARBSPIEL
- Frost** ANTIHIELO/FROST PROOF  
RÉSISTANT AU GEL/FROSTSCHUTZ
- RUS** USO RECOMENDADO/RECOMMENED USE - RUS

## RODAPIÉS · SKIRTING BOARDS



DISPONIBLE EN TODOS LOS COLORES / AVAILABLE IN ALL COLORS



ROD. LUXOR  
7.5 X 90 / 3" X 36" K14/P

FORMATO SIZE FORMAT VERPACKUNG	PZS/CAJA TILES/BOX PIÈCES/BOITE	M²/CAJA SQM/BOX MÈTRES/BOITE	KG/CAJA KG/BOX KG/BOITE	CAJAS/PALLET BOXES/PALLET BOITES/PALETTE	M²/PALLET SQM/PALLET MÈTRES/PALETTE	KG/PALLET KG/PALLET MÈTRES/PALETTE
22,5X90	6	1.22	23.57	60	72.90	1414

Para más información técnica, especificaciones e imágenes visite nuestra web y busque: Luxor  
El embalaje de los artículos está sujeto a variaciones, para obtener el dato exacto y actual se recomienda consultar la web.

For more technical information, specifications and images, visit our website and search: Luxor  
The packing of our items is subject to variations. To get the most accurate and updated information, we recommend to check the website.

Pour plus d'informations techniques, de spécifications et de visuels, visitez notre site web et recherchez : Luxor  
L'emballage des articles est sujet à variation, pour obtenir les données exactes et actuelles il est recommandé de consulter notre site web.

# Marble



**Thanks to the latest innovations in digital technology in pigments and glazes, we have been able to recreate the unique personality of marble on a ceramic surface. Accessible, timeless beauty joined with the best techniques in durable, clean, and damage-resistant ceramic.**

Gracias a las últimas innovaciones de la tecnología digital de tintas y esmaltes, conseguimos recrear la personalidad única del mármol sobre una superficie cerámica. Belleza atemporal accesible unida a las mejoras técnicas de durabilidad, limpieza y resistencia cerámica.



**M** **RU5** ALPEN QUARTZ MATT RECT  
120 X 260 / 48" X 102"

J30/M

**RU4** ALPEN QUARTZ POL RECT  
90 X 90 / 36" X 36"

P47/M

**G** **RU4** ALPEN QUARTZ POL RECT  
120 X 260 / 48" X 102"

J31/M

### VARIACIÓN DE DISEÑO · GRAPHIC FACES



**G** **RU4** ALPEN QUARTZ POL RECT  
60 X 120 / 24" X 48" J89/M

120X260 - 3 PIEZAS/3 PIECES/3 PIÈCES  
60X120 - 12 PIEZAS/12 PIECES/12 PIÈCES  
90X90 - 9 PIEZAS/9 PIECES/9 PIÈCES

### CARACTERÍSTICAS TÉCNICAS · TECHNICAL CHARACTERISTICS

**P** PORCELÁNICO/PORCELAIN TILES  
GRÉS CERÁME/FEINSTEINZEUG

**V2** VARIACION LEVE/SLIGHT VARIATION  
LÉGERÉ VARIATION/LEICHT FARBSPIEL

**R** RECTIFICADO/RECTIFIED  
RECTIFIÉ/KALIBRIERT

**F** ANTIHIELO/FROST PROOF  
RÉSISTANT AU GEL/FROSTSCHUTZ

FORMATO SIZE FORMAT VERPACKUNG	PZS/CAJA TILES/BOX PIÈCES/BOITE	M <sup>2</sup> /CAJA SQM/BOX MÈTRES/BOITE	KG/CAJA KG/BOX KG/BOITE	CAJAS/PALLET BOXES/PALLET BOITES/PALETTE	M <sup>2</sup> /PALLET SQM/PALLET MÈTRES/PALETTE	KG/PALLET KG/PALLET MÈTRES/PALETTE
120X260	1	3.12	52.50	13	40.56	683
90X90	1	0.81	19.25	44	35.48	847
60X120	2	1.43	32.20	30	42.98	966

Para más información técnica, especificaciones e imágenes visite nuestra web y busque: Alpen quartz  
El embalaje de los artículos está sujeto a variaciones, para obtener el dato exacto y actual se recomienda consultar la web.

For more technical information, specifications and images, visit our website and search: Alpen quartz  
The packing of our items is subject to variations. To get the most accurate and updated information, we recommend to check the website.

Pour plus d'informations techniques, de spécifications et de visuels, visitez notre site web et recherchez : Alpen quartz  
L'emballage des articles est sujet à variation, pour obtenir les données exactes et actuelles il est recommandé de consulter notre site web.



MIRROR ALPEN QUARTZ A POL RECT 60X120 · Z ALPEN QUARTZ B POL RECT 60X120 · WOOD MATT RECT 60X120

### COMPOSICIÓN MIRROR · MIRROR COMPOSITION




**G** **RU4** MIRROR ALPEN QUARTZ A POL RECT  
60 X 120 / 24" X 48" L32/M



**G** **RU4** MIRROR ALPEN QUARTZ B POL RECT  
60 X 120 / 24" X 48" L32/M






AMARULA POL RECT  
60 X 120 / 24" X 48"

J89/M

VARIACIÓN DE DISEÑO · GRAPHIC FACES




60X120 - 12 PIEZAS/12 PIECES/12 PIÈCES

COMPOSICIÓN MIRROR · MIRROR COMPOSITION




MIRROR AMARULA A POL RECT  
60 X 120 / 24" X 48"

L32/M



MIRROR AMARULA B POL RECT  
60 X 120 / 24" X 48"

L32/M



B A B

CARACTERÍSTICAS TÉCNICAS · TECHNICAL CHARACTERISTICS

- P** PORCELÁNICO/PORCELAIN TILES  
GRÈS CERÁME/FEINSTEINZEUG
- V2** VARIACION LEVE/SLIGHT VARIATION  
LÉGERÉ VARIATION/LEICHT FARBSPIEL
- G** GRANILLA PULIDA/GRAIN POLISHED  
GRAIN POLI/TECHNISCHES POLIERTES FEINSTEINZEUG
- ANT** ANTIHIELO/FROST PROOF  
RÉSISTANT AU GEL/FROSTSCHUTZ
- R** RECTIFICADO/RECTIFIED  
RECTIFIÉ/KALIBRIERT
- RU4** USO RECOMENDADO/RECOMMENED USE - RU4

FORMATO SIZE FORMAT VERPACKUNG	PZS/CAJA TILES/BOX PIÈCES/BOITE	M²/CAJA SQM/BOX MÈTRES/BOITE	KG/CAJA KG/BOX KG/BOITE	CAJAS/PALLET BOXES/PALLET BOITES/PALETTE	M²/PALLET SQM/PALLET MÈTRES/PALETTE	KG/PALLET KG/PALLET MÈTRES/PALETTE
60X120	2	1.43	32.37	30	42.98	971

Para más información técnica, especificaciones e imágenes visite nuestra web y busque: Amarula  
El embalaje de los artículos está sujeto a variaciones, para obtener el dato exacto y actual se recomienda consultar la web.  
For more technical information, specifications and images, visit our website and search: Amarula  
The packing of our items is subject to variations. To get the most accurate and updated information, we recommend to check the website.  
Pour plus d'informations techniques, de spécifications et de visuels, visitez notre site web et recherchez : Amarula  
L'emballage des articles est sujet à variation, pour obtenir les données exactes et actuelles il est recommandé de consulter notre site web.

AMARULA POL RECT 60X120, MIRROR AMARULA A POL RECT 60X120, MIRROR AMARULA B POL RECT 60X120.



AMARULA POL RECT 60X120, ZAIKU CARAMIELLO MATT RECT. 80X80





ALPI GREEN POL. RECT.  
120 X 260 / 48" X 102"

J32/M



ALPI GREEN POL RECT  
59 X 119 / 23" X 47"

N26/M



ALPI GREEN POL RECT  
28 X 59 / 11" X 23" J47/M



ALPI GREEN POL RECT  
59 X 59 / 23" X 23"

J47/M



ALPI GREEN POL. RECT  
14,5 X 14,5 / 5" X 5" J96/M



ALPI GREEN POL. RECT  
29,5 X 29,5 / 12" X 12" J95/M

J95/M

CARACTERÍSTICAS TÉCNICAS · TECHNICAL CHARACTERISTICS

- PORCELÁNICO/PORCELAIN TILES  
GRÉS CERÁME/FEINSTEINZEUG
- GRANILLA PULIDA/GRAIN POLISHED  
GRAIN POLI/TECHNISCHES POLIERTES FEINSTEINZEUG
- RECTIFICADO/RECTIFIED  
RECTIFIÉ/KALIBRIERT
- MASA COLOREADA/COLORED BODY  
TEINTÉE DANS LA MASSE/DURCHGEFÄRBT
- VARIACION LEVE/SLIGHT VARIATION  
LÉGERÉ VARIATION/LEICHT FARBSPIEL
- ANTIHIELO/FROST PROOF  
RÉSISTANT AU GEL/FROSTSCHUTZ
- USO RECOMENDADO/RECOMMENED USE - RU4


FORMATO SIZE FORMAT VERPACKUNG	PZS/CAJA TILES/BOX PIÈCES/BOITE	M²/CAJA SQM/BOX MÈTRES/BOITE	KG/CAJA KG/BOX KG/BOITE	CAJAS/PALLET BOXES/PALLET BOITES/PALETTE	M²/PALLET SQM/PALLET MÈTRES/PALETTE	KG/PALLET KG/PALLET MÈTRES/PALETTE
120X260	1	3.12	52.50	13	40.56	683
59X119	2	1.40	33.81	27	37.80	913
59X59	3	1.04	25.63	32	33.28	820
14,5X14,5	15	0.33	7.72	140	46.20	1081
29,5X29,5	10	0.90	21.35	48	43.24	1025
28X59	6	0.99	23.98	40	39.65	959

Para más información técnica, especificaciones e imágenes visite nuestra web y busque: Alpi green  
El embalaje de los artículos está sujeto a variaciones, para obtener el dato exacto y actual se recomienda consultar la web.  
For more technical information, specifications and images, visit our website and search: Alpi green  
The packing of our items is subject to variations. To get the most accurate and updated information, we recommend to check the website.  
Pour plus d'informations techniques, de spécifications et de visuels, visitez notre site web et recherchez : Alpi green  
L'emballage des articles est sujet à variation, pour obtenir les données exactes et actuelles il est recommandé de consulter notre site web.



ALPI GREEN POL. RECT 59X119

VARIACIÓN DE DISEÑO · GRAPHIC FACES



- 120X260 - 3 PIEZAS/3 PIECES/3 PIÈCES
- 59X119 - 12 PIEZAS/12 PIECES/12 PIÈCES
- 59X59 - 24 PIEZAS/24 PIECES/24 PIÈCES
- 28X59 - 48 PIEZAS/48 PIECES/48 PIÈCES
- 29,5X29,5 - 96 PIEZAS/96 PIECES/96 PIÈCES
- 14,5X14,5 - 384 PIEZAS/384 PIECES/384 PIÈCES





**AMBOISE LUX POL RECT**  
120 X 120 / 48" X 48" **P41/M**



**AMBOISE LUX MATT RECT**  
60 X 120 / 24" X 48" **P42/M**



**DECOR CATEDRA LUX MATT**  
60 X 120 / 24" X 48" **K68/P**



**AMBOISE LUX MATT RECT**  
80 X 80 / 32" X 32" **P44/M**

**AMBOISE LUX POL RECT**  
80 X 80 / 32" X 32" **P45/M**

**RODAPIÉS · SKIRTING BOARDS**



**ROD. AMBOISE LUX MATT**  
7.5 X 60 / 3" X 24" **K24/P**

**ROD. AMBOISE LUX MATT**  
7.5 X 80 / 3" X 32" **K28/P**

**ROD. AMBOISE LUX POL.**  
7.5 X 60 / 3" X 24" **K29/P**

**ROD. AMBOISE LUX POL.**  
7.5 X 80 / 3" X 32" **K17/P**

**CARACTERÍSTICAS TÉCNICAS · TECHNICAL CHARACTERISTICS**

- P** PORCELÁNICO / PORCELAIN TILES  
GRÉS CERÁME / FEINSTEINZEUG
- V2** VARIACION LEVE / SLIGHT VARIATION  
LÉGERÉ VARIATION / LEICHT FARBSPIEL
- RECTIFICADO / RECTIFIED**  
RECTIFIÉ / KALIBRIERT
- ANTIHIELO / FROST PROOF**  
RÉSISTANT AU GEL / FROSTSCHUTZ

FORMATO SIZE FORMAT VERPACKUNG	PZS/CAJA TILES/BOX PIÈCES/BOITE	M <sup>2</sup> /CAJA SQM/BOX MÈTRES/BOITE	KG/CAJA KG/BOX KG/BOITE	CAJAS/PALLET BOXES/PALLET BOITES/PALETTE	M <sup>2</sup> /PALLET SQM/PALLET MÈTRES/PALETTE	KG/PALLET KG/PALLET MÈTRES/PALETTE
120X120	1	1.44	32.38	40	57.60	1295
80X80	2	1.28	28.05	42	53.76	1178
60X120	2	1.44	30.84	32	46.08	987

Para más información técnica, especificaciones e imágenes visite nuestra web y busque: Amboise lux  
El embalaje de los artículos está sujeto a variaciones, para obtener el dato exacto y actual se recomienda consultar la web.

For more technical information, specifications and images, visit our website and search: Amboise lux  
The packing of our items is subject to variations. To get the most accurate and updated information, we recommend to check the website.

Pour plus d'informations techniques, de spécifications et de visuels, visitez notre site web et recherchez : Amboise lux  
L'emballage des articles est sujet à variation, pour obtenir les données exactes et actuelles il est recommandé de consulter notre site web.



**VARIACIÓN DE DISEÑO · GRAPHIC FACES**



- 120X120** - 8 PIEZAS / 8 PIECES / 8 PIÈCES
- 60X120** - 16 PIEZAS / 16 PIECES / 16 PIÈCES
- 80X160** - 8 PIEZAS / 8 PIECES / 8 PIÈCES
- 80X80** - 12 PIEZAS / 12 PIECES / 12 PIÈCES



**M** **RU5** CALACATTA BORGHINI MATT RECT  
120 X 120 / 48" X 48" **N31/M**

**M** **RU5** CALACATTA BORGHINI MATT RECT  
60 X 120 / 24" X 48" **R60/M**

**€** **RU4** DECOR SET(2) SAUVAGE POL. RECT  
60 X 120 / 24" X 48" **K68/P**

**M** **C2** **RU5** CALACATTA BORGHINI C2 RECT  
120 X 120 / 48" X 48" **N34/M**

**M** **C2** **RU5** CALACATTA BORGHINI C2 RECT  
60 X 120 / 24" X 48" **N67/M**

**€** **RU4** CALACATTA BORGHINI POL. RECT  
120 X 120 / 48" X 48" **P06/M**

**€** **RU4** CALACATTA BORGHINI POL. RECT  
60 X 120 / 24" X 48" **J18/M**



**M** **RU5** CALACATTA BORGHINI MATT RECT.  
60 X 60 / 24" X 24" **P07/M**

**M** **RU5** CALACATTA BORGHINI MATT RECT.  
30 X 60 / 12" X 24" **P07/M**

**M** **C2** **RU5** CALACATTA BORGHINI C2 RECT.  
60 X 60 / 24" X 24" **N18/M**

**M** **C2** **RU5** CALACATTA BORGHINI C2 RECT.  
30 X 60 / 12" X 24" **N18/M**

**€** **RU4** CALACATTA BORGHINI POL. RECT.  
60 X 60 / 24" X 24" **N29/M**

**€** **RU4** CALACATTA BORGHINI POL. RECT.  
30 X 60 / 12" X 24" **N29/M**

## RODAPÍÉS · SKIRTING BOARDS **P** **V2**



**M** **€** **RU4** ROD. CALACATTA BORGHINI MATT  
7.5 X 60 / 3" X 24" **K24/P**

**€** **RU4** ROD. CALACATTA BORGHINI POL.  
7.5 X 60 / 3" X 24" **K29/P**



CALACATTA BORGHINI MATT RECT 120X120 CALACATTA BORGHINI MATT RECT 60X120

## VARIACIÓN DE DISEÑO · GRAPHIC FACES



120X120 - 6 PIEZAS/6 PIECES/6 PIÈCES  
60X120 - 12 PIEZAS/12 PIECES/12 PIÈCES  
60X60 - 24 PIEZAS/24 PIECES/24 PIÈCES  
30X60 - 48 PIEZAS/48 PIECES/48 PIÈCES



CALACATTA BORGHINI POL. RECT 120X120 CALACATTA BORGHINI POL. RECT 60X120

## CARACTERÍSTICAS TÉCNICAS · TECHNICAL CHARACTERISTICS

**P** PORCELÁNICO/PORCELAIN TILES  
GRÉS CÉRAME/FEINSTEINZEUG

**V2** VARIACION LEVE/SLIGHT VARIATION  
LÉGERÉ VARIATION/LEICHT FARBSPIEL

**V** RECTIFICADO/RECTIFIED  
RECTIFIÉ/KALIBRIERT

**€** ANTHIELO/FROST PROOF  
RÉSISTANT AU GEL/FROSTSCHUTZ

FORMATO SIZE FORMAT VERPACKUNG	PZS/CAJA TILES/BOX PIÈCES/BOITE	M²/CAJA SQM/BOX MÈTRES/BOITE	KG/CAJA KG/BOX KG/BOITE	CAJAS/PALLET BOXES/PALLET BOITES/PALETTE	M²/PALLET SQM/PALLET MÈTRES/PALETTE	KG/PALLET KG/PALLET MÈTRES/PALETTE
120X120	1	1.44	38.17	36	51.84	1374
60X120	2	1.44	35.53	32	46.08	1137
60X60	4	1.44	31.50	30	43.20	945
30X60	6	1.08	23.55	48	51.84	1131

Para más información técnica, especificaciones e imágenes visite nuestra web y busque: Calacatta borghini  
El embalaje de los artículos está sujeto a variaciones, para obtener el dato exacto y actual se recomienda consultar la web.

For more technical information, specifications and images, visit our website and search: Calacatta borghini  
The packing of our items is subject to variations. To get the most accurate and updated information, we recommend to check the website.

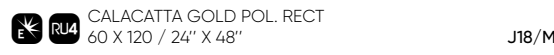
Pour plus d'informations techniques, de spécifications et de visuels, visitez notre site web et recherchez: Calacatta borghini  
L'emballage des articles est sujet à variation, pour obtenir les données exactes et actuelles il est recommandé de consulter notre site web.



**M** **RU5** CALACATTA GOLD MATT RECT  
60 X 120 / 24" X 48" **R60/M**



**M** **RU5** CALACATTA SILVER MATT RECT  
60 X 120 / 24" X 48" **R60/M**



**E** **RU4** CALACATTA GOLD POL. RECT  
60 X 120 / 24" X 48" **J18/M**



**E** **RU4** CALACATTA SILVER POL. RECT  
60 X 120 / 24" X 48" **J18/M**



**E** **RU4** CALACATTA GOLD POL. RECT  
120 X 120 / 48" X 48" **P06/M**



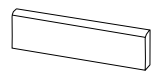
**E** **RU4** CALACATTA SILVER POL. RECT  
120 X 120 / 48" X 48" **P06/M**

## VARIACIÓN DE DISEÑO · GRAPHIC FACES



120X120 - 6 PIEZAS/6 PIECES/6 PIÈCES  
60X120 - 12 PIEZAS/12 PIECES/12 PIÈCES

## RODAPÍÉS · SKIRTING BOARDS



**M** ROD. CALACATTA MATT  
7.5 X 60 / 3" X 24" **K24/P**



**E** ROD. CALACATTA POL.  
7.5 X 60 / 3" X 24" **K29/P**



## CARACTERÍSTICAS TÉCNICAS · TECHNICAL CHARACTERISTICS

- P** PORCELÁNICO/PORCELAIN TILES  
GRÈS CERÁME/FEINSTEINZEUG
- V2** VARIACION LEVE/SLIGHT VARIATION  
LÉGERE VARIATION/LEICHT FARBSPIEL
- RECTIFICADO/RECTIFIED**  
RECTIFIÉ/KALIBRIERT
- ANTIHIELO/FROST PROOF**  
RÉSISTANT AU GEL/FROSTSCHUTZ

FORMATO SIZE FORMAT VERPACKUNG	PZS/CAJA TILES/BOX PIÈCES/BOITE	M²/CAJA SQM/BOX MÈTRES/BOITE	KG/CAJA KG/BOX KG/BOITE	CAJAS/PALLET BOXES/PALLET BOITES/PALETTE	M²/PALLET SQM/PALLET MÈTRES/PALETTE	KG/PALLET KG/PALLET MÈTRES/PALETTE
120X120	1	1.44	36.11	36	51.84	1300
60X120	2	1.44	35.13	32	46.08	1124

Para más información técnica, especificaciones e imágenes visite nuestra web y busque: Calacatta gold/silver  
El embalaje de los artículos está sujeto a variaciones, para obtener el dato exacto y actual se recomienda consultar la web.  
For more technical information, specifications and images, visit our website and search: Calacatta gold/silver  
The packing of our items is subject to variations. To get the most accurate and updated information, we recommend to check the website.  
Pour plus d'informations techniques, de spécifications et de visuels, visitez notre site web et recherchez: Calacatta gold/silver  
L'emballage des articles est sujet à variation, pour obtenir les données exactes et actuelles il est recommandé de consulter notre site web.



**P M** CALACATTA SLOW MATT RECT. 120 X 260 / 48" X 102" **J30/M**

**P G M** CALACATTA SLOW POL RECT. 120 X 260 / 48" X 102" **J31/M**



**P M** CALACATTA SLOW MATT RECT. 120 X 120 / 48" X 48" **N31/M**

**P E M** CALACATTA SLOW POL. RECT. 120 X 120 / 48" X 48" **P06/M**



**P M** CALACATTA SLOW MATT RECT. 90 X 90 / 36" X 36" **L34/M**

**P E M** CALACATTA SLOW POL RECT. 90 X 90 / 36" X 36" **P36/M**



**P M** CALACATTA SLOW MATT RECT. 60 X 120 / 24" X 48" **R60/M**

**P E M** CALACATTA SLOW POL RECT. 60 X 120 / 24" X 48" **J18/M**



**P M** CALACATTA SLOW MATT RECT. 60 X 60 / 24" X 24" **P07/M**

**P E M** CALACATTA SLOW POL RECT. 60 X 60 / 24" X 24" **N29/M**



**P E M** DECOR SET(2) CALACATTA SLOW POL. 60 X 120 / 24" X 48" **K68/P**



**PB M** CALACATTA SLOW MATT RECT. 40 X 120 / 16" X 48" **L25/M**



**PB M** PLACID CALACATTA SLOW MATT RECT. 40 X 120 / 16" X 48" **L26/M**



**PB M** CALACATTA SLOW MATT. 75 X 30 / 3" X 12" **L20/M**



**PB M** DECOR SET(2) FRAGRANT CALACATTA. 40 X 120 / 16" X 48" **K81/P**



**P M** HEXAGON CALACATTA SLOW. 13,9 X 16 / 5,5" X 6,3" **N70/M**



**P B M** HEXA BOHO CALACATTA SLOW. 13,9 X 16 / 5,5" X 6,3" **L07/M**



## VARIACIÓN DE DISEÑO · GRAPHIC FACES

120X260 - 3 PIEZAS/3 PIECES/3 PIÈCES  
 120X120 - 6 PIEZAS/6 PIECES/6 PIÈCES  
 60X120 - 12 PIEZAS/12 PIECES/12 PIÈCES  
 40X120 - 18 PIEZAS/18 PIECES/18 PIÈCES  
 60X60 - 24 PIEZAS/24 PIECES/24 PIÈCES  
 90X90 - 6 PIEZAS/6 PIECES/6 PIÈCES  
 7,5X30 - 40 PIEZAS/40 PIECES/40 PIÈCES

## CARACTERÍSTICAS TÉCNICAS · TECHNICAL CHARACTERISTICS

LÉGERE VARIATION / LEICHT FARBSPIEL

**V2** VARIACION LEVE / SLIGHT VARIATION

FORMATO SIZE FORMAT VERPACKUNG	PZS/CAJA TILES/BOX PIÈCES/BOITE	M²/CAJA SQM/BOX MÈTRES/BOITE	KG/CAJA KG/BOX KG/BOITE	CAJAS/PALLET BOXES/PALLET BOITES/PALETTE	M²/PALLET SQM/PALLET MÈTRES/PALETTE	KG/PALLET KG/PALLET MÈTRES/PALETTE
120X260	1	3.12	52.50	13	40.56	683
120X120	1	1.44	36.72	36	51.84	1322
90X90	2	1.62	41.19	27	43.74	1112
60X120	2	1.44	34.88	32	46.08	1116
60X60	4	1.44	31.40	30	43.20	942
40X120	3	1.44	28.85	20	28.80	577
13,9X16	20	0.33	6.80	105	34.65	714
7,5X30	44	1.00	14.55	60	60.00	873

Para más información técnica, especificaciones e imágenes visite nuestra web y busque: Calacatta slow

The packing of our items is subject to variations. To get the most accurate and updated information, we recommend to check the website.

For more technical information, specifications and images, visit our website and search: Calacatta slow

The packing of our items is subject to variations. To get the most accurate and updated information, we recommend to check the website.

Pour plus d'informations techniques, de spécifications et de visuels, visitez notre site web et recherchez: Calacatta slow

L'emballage des articles est sujet à variation, pour obtenir les données exactes et actuelles il est recommandé de consulter notre site web.



EDGE STICK CALACATTA SLOW. 1,5 X 30 / 0,6" X 12" **K18/P**



**M** **RUS** CERVINO MATT RECT  
120 X 120 / 48" X 48"

P40/M



**M** **RUS** CERVINO MATT RECT  
60 X 120 / 24" X 48" P42/M



**M** DECOR BAEZA MATT  
60 X 120 / 24" X 48" K68/P

**E** **RU4** CERVINO POL RECT  
120 X 120 / 48" X 48"


P41/M

**E** **RU4** CERVINO POL RECT  
60 X 120 / 24" X 48" P43/M



**E** **RU4** CERVINO POL RECT  
80 X 80 / 32" X 32"

P45/M



**E** **RU4** CERVINO POL. RECT.  
60 X 60 / 24" X 24" N29/M



**E** **RU4** CERVINO POL. RECT.  
30 X 60 / 12" X 24" N29/M

CARACTERÍSTICAS TÉCNICAS · TECHNICAL CHARACTERISTICS

**P** PORCELÁNICO/PORCELAIN TILES  
GRÉS CERÁMICO/FEINSTEINZEUG

**V2** VARIACION LEVE / SLIGHT VARIATION  
LÉGERE VARIATION / LEICHT FARBSPIEL

**R** RECTIFICADO/RECTIFIED  
RECTIFIÉ / KALIBRIERT

**ANT** ANTIHIELO/FROST PROOF  
RÉSISTANT AU GEL/FROSTSCHUTZ

FORMATO SIZE FORMAT VERPACKUNG	PZS/CAJA TILES/BOX PIÈCES/BOITE	M²/CAJA SQM/BOX MÈTRES/BOITE	KG/CAJA KG/BOX KG/BOITE	CAJAS/PALLET BOXES/PALLET BOITES/PALETTE	M²/PALLET SQM/PALLET MÈTRES/PALETTE	KG/PALLET KG/PALLET MÈTRES/PALETTE
120X120	1	1.44	35.89	36	51.84	1292
80X80	2	1.28	28.45	42	53.76	1195
60X120	2	1.44	34.75	32	46.08	1112
60X60	4	1.44	31.87	30	43.20	956
30X60	6	1.08	23.19	48	51.84	1113

Para más información técnica, especificaciones e imágenes visite nuestra web y busque: Cervino  
El embalaje de los artículos está sujeto a variaciones, para obtener el dato exacto y actual se recomienda consultar la web.


For more technical information, specifications and images, visit our website and search: Cervino  
The packing of our items is subject to variations. To get the most accurate and updated information, we recommend to check the website.

Pour plus d'informations techniques, de spécifications et de visuels, visitez notre site web et recherchez : Cervino  
L'emballage des articles est sujet à variation, pour obtenir les données exactes et actuelles il est recommandé de consulter notre site web.



CERVINO MATT RECT 120X120/DECOR BAEZA MATT 60X120

VARIACIÓN DE DISEÑO · GRAPHIC FACES



120X120 - 6 PIEZAS / 6 PIECES / 6 PIÈCES  
60X120 - 12 PIEZAS / 12 PIECES / 12 PIÈCES  
60X60 - 24 PIEZAS / 24 PIECES / 24 PIÈCES  
30X60 - 48 PIEZAS / 48 PIECES / 48 PIÈCES  
80X80 - 6 PIEZAS / 6 PIECES / 6 PIÈCES

RODAPIÉS · SKIRTING BOARDS

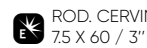
**P** **V2**



**M** ROD. CERVINO MATT  
7.5 X 60 / 3" X 24" K24/P



**M** ROD. CERVINO MATT  
7.5 X 80 / 3" X 32" K28/P



**E** ROD. CERVINO POL.  
7.5 X 60 / 3" X 24" K29/P



**E** ROD. CERVINO POL.  
7.5 X 80 / 3" X 32" K17/P




**M** **RU5** LUNA BLANCA MATT RECT  
120 X 260 / 48" X 102"

J30/M


**G** **RU4** LUNA BLANCA POL RECT  
120 X 260 / 48" X 102"

J31/M



**E** **RU4** LUNA BLANCA POL RECT  
120 X 120 / 48" X 48"

P06/M



**M** **RU5** LUNA BLANCA MATT RECT  
60 X 60 / 24" X 24" P07/M

**E** **RU4** LUNA BLANCA POL RECT.  
60 X 60 / 24" X 24" N29/M

**M** **RU5** LUNA BLANCA MATT RECT  
60 X 120 / 24" X 48" R60/M

**E** **RU4** LUNA BLANCA POL RECT  
60 X 120 / 24" X 48" J18/M

\* REFERENCIAS MATE DISPONIBLE EN C2 BAJO PEDIDO  
MATT FINISH AVAILABLE IN C2 UNDER SPECIAL ORDER

120 X 120 / 48" X 48" N34/M  
60 X 120 / 24" X 48" N67/M  
60 X 60 / 24" X 24" N18/M

## RODAPIÉS · SKIRTING BOARDS



**M** ROD. LUNA BLANCA MATT  
7.5 X 60 / 3" X 24" K24/P

**E** ROD. LUNA BLANCA POL.  
7.5 X 60 / 3" X 24" K29/P



## VARIACIÓN DE DISEÑO · GRAPHIC FACES



120X260 - 3 PIEZAS/3 PIECES/3 PIÈCES  
120X120 - 6 PIEZAS/6 PIECES/6 PIÈCES  
60X120 - 12 PIEZAS/12 PIECES/12 PIÈCES  
60X60 - 24 PIEZAS/24 PIECES/24 PIÈCES

## CARACTERÍSTICAS TÉCNICAS · TECHNICAL CHARACTERISTICS

**P** PORCELÁNICO/PORCELAIN TILES  
GRÈS CERÁME/FEINSTEINZEUG

**V2** VARIACION LEVE/SLIGHT VARIATION  
LÉGERÉ VARIATION /LEICHT FARBSPIEL

**R** RECTIFICADO/RECTIFIED  
RECTIFIÉ/KALIBRIERT

**S** ANTIHIELO/FROST PROOF  
RÉSISTANT AU GEL/FROSTSCHUTZ

FORMATO SIZE FORMAT VERPACKUNG	PZS/CAJA TILES/BOX PIÈCES/BOITE	M <sup>2</sup> /CAJA SQM/BOX MÈTRES/BOITE	KG/CAJA KG/BOX KG/BOITE	CAJAS/PALLET BOXES/PALLET BOITES/PALETTE	M <sup>2</sup> /PALLET SQM/PALLET MÈTRES/PALETTE	KG/PALLET KG/PALLET MÈTRES/PALETTE
120X260	1	3.12	52.50	13	40.56	683
120X120	1	1.44	36.69	36	51.84	1321
60X120	2	1.44	34.66	32	46.08	1109
60X60	4	1.44	29.40	30	43.20	882

Para más información técnica, especificaciones e imágenes visite nuestra web y busque: Luna blanca  
El embalaje de los artículos está sujeto a variaciones, para obtener el dato exacto y actual se recomienda consultar la web.

For more technical information, specifications and images, visit our website and search: Luna blanca  
The packing of our items is subject to variations. To get the most accurate and updated information, we recommend to check the website.

Pour plus d'informations techniques, de spécifications et de visuels, visitez notre site web et recherchez: Luna blanca  
L'emballage des articles est sujet à variation, pour obtenir les données exactes et actuelles il est recommandé de consulter notre site web.



LUNA BLANCA MATT RECT.  
40 X 120 / 16" X 48" **L25/M**



NIGHT LUX MATT RECT.  
40 X 120 / 16" X 48" **L25/M**



ESSENCE LUNA BLANCA MATT RECT.  
40 X 120 / 16" X 48" **L26/M**



OPERA NIGHT LUX MATT RECT.  
40 X 120 / 16" X 48" **L26/M**



DECOR SET(2) LUNA BLANCA  
40 X 120 / 16" X 48" **K81/P**



## VARIACIÓN DE DISEÑO · GRAPHIC FACES

LUNA BLANCA - 12 PIECES / 12 PIECES / 12 PIÈCES  
NIGHT LUX - 15 PIECES / 15 PIECES / 15 PIÈCES

## CARACTERÍSTICAS TÉCNICAS · TECHNICAL CHARACTERISTICS

- PB** PASTA BLANCA / WHITE BODY  
PÂTE BLANCHE / WEISSCHERBIG
- RE** RECTIFICADO / RECTIFIED  
RECTIFIÉ / KALIBRIERT
- W** REVESTIMIENTO / WALL TILE  
FAÏENCE / WANDFLIESEN
- V2** VARIACION LEVE / SLIGHT VARIATION  
LÉGERÉ VARIATION / LEICHT FARBSPIEL
- M** MATE / MATT  
MAT / MATT


FORMATO SIZE FORMAT VERPACKUNG	PZS/CAJA TILES/BOX PIÈCES/BOITE	M²/CAJA SQM/BOX MÈTRES/BOITE	KG/CAJA KG/BOX KG/BOITE	CAJAS/PALLET BOXES/PALLET BOITES/PALETTE	M²/PALLET SQM/PALLET MÈTRES/PALETTE	KG/PALLET KG/PALLET MÈTRES/PALETTE
40X120	3	1.44	28.75	20	28.80	575

Para más información técnica, especificaciones e imágenes visite nuestra web y busque: Luna blanca 40x120  
El embalaje de los artículos está sujeto a variaciones, para obtener el dato exacto y actual se recomienda consultar la web.

For more technical information, specifications and images, visit our website and search: Luna blanca 40x120  
The packing of our items is subject to variations. To get the most accurate and updated information, we recommend to check the website.


Pour plus d'informations techniques, de spécifications et de visuels, visitez notre site web et recherchez : Luna blanca 40x120  
L'emballage des articles est sujet à variation, pour obtenir les données exactes et actuelles il est recommandé de consulter notre site web.





AMAZONITE POL RECT  
120 X 120 / 48" X 48"

P52/M



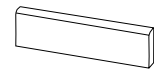
AMAZONITE POL RECT  
60 X 120 / 24" X 48"

P34/M

## VARIACIÓN DE DISEÑO · GRAPHIC FACES

120X120 - 9 PIEZAS/9 PIECES/9 PIÈCES  
60X120 - 18 PIEZAS/18 PIECES/18 PIÈCES

## RODAPIÉS · SKIRTING BOARDS



ROD. AMAZONITE POL.  
75 X 60 / 3" X 24" K29/P



AMAZONITE POL RECT 60X120-ANTI-SLIP WORK B TAUPE RECT. 60X120.  
PELDAÑO RECTO ANT. C3 WORK W NATURAL 33X120

## CARACTERÍSTICAS TÉCNICAS · TECHNICAL CHARACTERISTICS

- P** PORCELÁNICO/PORCELAIN TILES  
GRÈS CERÁME/FEINSTEINZEUG
- G** GRANILLA PULIDA/GRAIN POLISHED  
GRAIN POLI/TECHNISCHES POLIERTES FEINSTEINZEUG
- RE** RECTIFICADO/RECTIFIED  
RECTIFIÉ/KALIBRIERT
- V2** VARIACION LEVE/SLIGHT VARIATION  
LÉGERÉ VARIATION/LEICHT FARBSPIEL
- S** ANTIHIELO/FROST PROOF  
RÉSISTANT AU GEL/FROSTSCHUTZ
- RU4** USO RECOMENDADO/RECOMMENED USE - RU4

FORMATO SIZE FORMAT VERPACKUNG	PZS/CAJA TILES/BOX PIÈCES/BOITE	M²/CAJA SQM/BOX MÈTRES/BOITE	KG/CAJA KG/BOX KG/BOITE	CAJAS/PALLET BOXES/PALLET BOITES/PALETTE	M²/PALLET SQM/PALLET MÈTRES/PALETTE	KG/PALLET KG/PALLET MÈTRES/PALETTE
120X120	1	1.44	37.00	36	51.84	1332
60X120	2	1.44	33.94	32	46.08	1086

Para más información técnica, especificaciones e imágenes visite nuestra web y busque: Amazonite  
El embalaje de los artículos está sujeto a variaciones, para obtener el dato exacto y actual se recomienda consultar la web.

For more technical information, specifications and images, visit our website and search: Amazonite  
The packing of our items is subject to variations. To get the most accurate and updated information, we recommend to check the website.

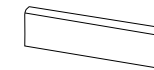
Pour plus d'informations techniques, de spécifications et de visuels, visitez notre site web et recherchez : Amazonite  
L'emballage des articles est sujet à variation, pour obtenir les données exactes et actuelles il est recommandé de consulter notre site web.



BLUE EXPLOSION POL RECT  
60 X 120 / 24" X 48"


P34/M

## RODAPIÉS · SKIRTING BOARDS



ROD. BLUE EXPLOSION POL.  
75 X 60 / 3" X 24" K29/P

## VARIACIÓN DE DISEÑO · GRAPHIC FACES



60X120 - 12 PIEZAS/12 PIECES/12 PIÈCES



BLUE EXPLOSION POL RECT 60X120.

## CARACTERÍSTICAS TÉCNICAS · TECHNICAL CHARACTERISTICS

- P** PORCELÁNICO/PORCELAIN TILES  
GRÈS CERÁME/FEINSTEINZEUG
- G** GRANILLA PULIDA/GRAIN POLISHED  
GRAIN POLI/TECHNISCHES POLIERTES FEINSTEINZEUG
- RE** RECTIFICADO/RECTIFIED  
RECTIFIÉ/KALIBRIERT
- V3** VARIACION MODERADA/MODERATE VARIATION  
MODÉRÉE VARIATION/MITTLERES FARBSPIEL
- S** ANTIHIELO/FROST PROOF  
RÉSISTANT AU GEL/FROSTSCHUTZ
- RU4** USO RECOMENDADO/RECOMMENED USE - RU4

FORMATO SIZE FORMAT VERPACKUNG	PZS/CAJA TILES/BOX PIÈCES/BOITE	M²/CAJA SQM/BOX MÈTRES/BOITE	KG/CAJA KG/BOX KG/BOITE	CAJAS/PALLET BOXES/PALLET BOITES/PALETTE	M²/PALLET SQM/PALLET MÈTRES/PALETTE	KG/PALLET KG/PALLET MÈTRES/PALETTE
60X120	2	1.44	34.63	32	46.08	1108

Para más información técnica, especificaciones e imágenes visite nuestra web y busque: Blue explosion  
El embalaje de los artículos está sujeto a variaciones, para obtener el dato exacto y actual se recomienda consultar la web.

For more technical information, specifications and images, visit our website and search: Blue explosion  
The packing of our items is subject to variations. To get the most accurate and updated information, we recommend to check the website.

Pour plus d'informations techniques, de spécifications et de visuels, visitez notre site web et recherchez : Blue explosion  
L'emballage des articles est sujet à variation, pour obtenir les données exactes et actuelles il est recommandé de consulter notre site web.





DEDALUS POL RECT  
120 X 120 / 48" X 48"

P52/M



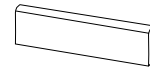
DEDALUS POL RECT  
60 X 120 / 24" X 48"

P34/M

VARIACIÓN DE DISEÑO · GRAPHIC FACES

120X120 - 9 PIEZAS/9 PIECES/9 PIÈCES  
60X120 - 18 PIEZAS/18 PIECES/18 PIÈCES

RODAPIÉS · SKIRTING BOARDS



ROD. DEDALUS POL.  
75 X 60 / 3" X 24" K29/P



DEDALUS POL RECT 120X120, DEDALUS POL RECT 60X120

CARACTERÍSTICAS TÉCNICAS · TECHNICAL CHARACTERISTICS

- P** PORCELÁNICO/PORCELAIN TILES  
GRÉS CERÁME/FEINSTEINZEUG
- G** GRANILLA PULIDA/GRAIN POLISHED  
GRAIN POLI/TECHNISCHES POLIERTES FEINSTEINZEUG
- R** RECTIFICADO/RECTIFIED  
RECTIFIÉ/KALIBRIERT
- V4** VARIACION FUERTE/SUBSTANTIAL VARIATION  
FORTE VARIATION/HOHES FARBSPIEL
- S** ANTIHIELO/FROST PROOF  
RÉSISTANT AU GEL/FROSTSCHUTZ
- RU4** USO RECOMENDADO/RECOMMENED USE - RU4

FORMATO SIZE FORMAT VERPACKUNG	PZS/CAJA TILES/BOX PIÈCES/BOITE	M²/CAJA SQM/BOX MÈTRES/BOITE	KG/CAJA KG/BOX KG/BOITE	CAJAS/PALLET BOXES/PALLET BOITES/PALETTE	M²/PALLET SQM/PALLET MÈTRES/PALETTE	KG/PALLET KG/PALLET MÈTRES/PALETTE
120X120	1	1.44	38.00	36	51.84	1368
60X120	2	1.44	33.28	32	46.08	1065

Para más información técnica, especificaciones e imágenes visite nuestra web y busque: Dedalus  
El embalaje de los artículos está sujeto a variaciones, para obtener el dato exacto y actual se recomienda consultar la web.

For more technical information, specifications and images, visit our website and search: Dedalus  
The packing of our items is subject to variations. To get the most accurate and updated information, we recommend to check the website.

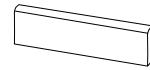
Pour plus d'informations techniques, de spécifications et de visuels, visitez notre site web et recherchez : Dedalus  
L'emballage des articles est sujet à variation, pour obtenir les données exactes et actuelles il est recommandé de consulter notre site web.



EMERALD ONIX POL RECT  
60 X 120 / 24" X 48"

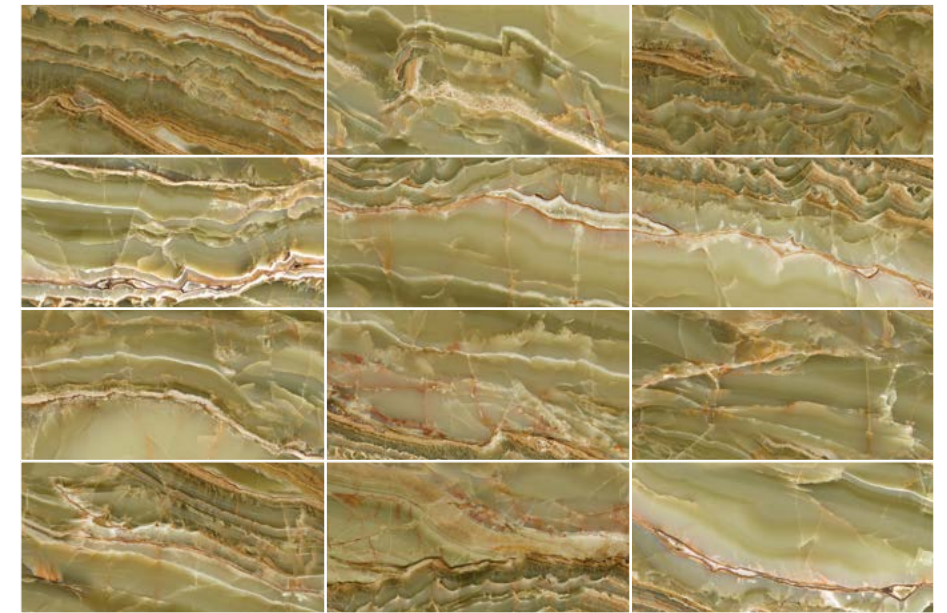
P34/M

RODAPIÉS · SKIRTING BOARDS



ROD. EMERALD ONIX POL.  
75 X 60 / 3" X 24" K29/P

VARIACIÓN DE DISEÑO · GRAPHIC FACES



60X120 - 12 PIEZAS/12 PIECES/12 PIÈCES



EMERALD ONIX POL RECT 60X120, EMERALD ONIX POL RECT 120X120, PUMICE MATT RECT 60X120

CARACTERÍSTICAS TÉCNICAS · TECHNICAL CHARACTERISTICS

- P** PORCELÁNICO/PORCELAIN TILES  
GRÉS CERÁME/FEINSTEINZEUG
- G** GRANILLA PULIDA/GRAIN POLISHED  
GRAIN POLI/TECHNISCHES POLIERTES FEINSTEINZEUG
- R** RECTIFICADO/RECTIFIED  
RECTIFIÉ/KALIBRIERT
- V2** VARIACION LEVE/SLIGHT VARIATION  
LÉGERÉ VARIATION/LEICHT FARBSPIEL
- S** ANTIHIELO/FROST PROOF  
RÉSISTANT AU GEL/FROSTSCHUTZ
- RU4** USO RECOMENDADO/RECOMMENED USE - RU4

FORMATO SIZE FORMAT VERPACKUNG	PZS/CAJA TILES/BOX PIÈCES/BOITE	M²/CAJA SQM/BOX MÈTRES/BOITE	KG/CAJA KG/BOX KG/BOITE	CAJAS/PALLET BOXES/PALLET BOITES/PALETTE	M²/PALLET SQM/PALLET MÈTRES/PALETTE	KG/PALLET KG/PALLET MÈTRES/PALETTE
60X120	2	1.44	34.72	32	46.08	1111

Para más información técnica, especificaciones e imágenes visite nuestra web y busque: Emerald onix  
El embalaje de los artículos está sujeto a variaciones, para obtener el dato exacto y actual se recomienda consultar la web.

For more technical information, specifications and images, visit our website and search: Emerald onix  
The packing of our items is subject to variations. To get the most accurate and updated information, we recommend to check the website.

Pour plus d'informations techniques, de spécifications et de visuels, visitez notre site web et recherchez : Emerald onix  
L'emballage des articles est sujet à variation, pour obtenir les données exactes et actuelles il est recommandé de consulter notre site web.

# Eternal gold



ETERNAL GOLD POL. RECT  
120 X 120 / 48" X 48"

P52/M



ETERNAL GOLD POL. RECT  
60 X 120 / 24" X 48"

P34/M

## VARIACIÓN DE DISEÑO · GRAPHIC FACES

120X120 - 6 PIEZAS/6 PIECES/6 PIÈCES  
60X120 - 12 PIEZAS/12 PIECES/12 PIÈCES

## RODAPIÉS · SKIRTING BOARDS



ROD. ETERNAL GOLD POL.  
75 X 60 / 3" X 24" K29/P



ETERNAL GOLD POL. RECT 60X120.ETERNAL GOLD POL. RECT 120X120.TRIANA CAOBA RECT 20X120

## CARACTERÍSTICAS TÉCNICAS · TECHNICAL CHARACTERISTICS

- P** PORCELÁNICO/PORCELAIN TILES  
GRÈS CERÁME/FEINSTEINZEUG
- G** GRANILLA PULIDA/GRAIN POLISHED  
GRAIN POLI/TECHNISCHES POLIERTES FEINSTEINZEUG
- R** RECTIFICADO/RECTIFIED  
RECTIFIÉ/KALIBRIERT
- V2** VARIACION LEVE/SLIGHT VARIATION  
LÉGERÉ VARIATION/LEICHT FARBSPIEL
- S** ANTIHIELO/FROST PROOF  
RÉSISTANT AU GEL/FROSTSCHUTZ
- RU4** USO RECOMENDADO/RECOMMENED USE - RU4

FORMATO SIZE FORMAT VERPACKUNG	PZS/CAJA TILES/BOX PIÈCES/BOITE	M²/CAJA SQM/BOX MÈTRES/BOITE	KG/CAJA KG/BOX KG/BOITE	CAJAS/PALLET BOXES/PALLET BOITES/PALETTE	M²/PALLET SQM/PALLET MÈTRES/PALETTE	KG/PALLET KG/PALLET MÈTRES/PALETTE
120X120	1	1.44	37.47	36	51.84	1349
60X120	2	1.44	34.41	32	46.08	1101

Para más información técnica, especificaciones e imágenes visite nuestra web y busque: Eternal gold  
El embalaje de los artículos está sujeto a variaciones, para obtener el dato exacto y actual se recomienda consultar la web.

For more technical information, specifications and images, visit our website and search: Eternal gold  
The packing of our items is subject to variations. To get the most accurate and updated information, we recommend to check the website.

Pour plus d'informations techniques, de spécifications et de visuels, visitez notre site web et recherchez : Eternal gold  
L'emballage des articles est sujet à variation, pour obtenir les données exactes et actuelles il est recommandé de consulter notre site web.

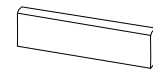
# Fior di pesco



FIOR DI PESCO POL. RECT  
60 X 120 / 24" X 48"

P34/M

## RODAPIÉS · SKIRTING BOARDS



ROD. FIOR DI PESCO POL.  
75 X 60 / 3" X 24" K29/P

## VARIACIÓN DE DISEÑO · GRAPHIC FACES



60X120 - 12 PIEZAS/12 PIECES/12 PIÈCES



FIOR DI PESCO POL. RECT 60X120.TERRACOTTA MATT RECT 60X120.

## CARACTERÍSTICAS TÉCNICAS · TECHNICAL CHARACTERISTICS

- P** PORCELÁNICO/PORCELAIN TILES  
GRÈS CERÁME/FEINSTEINZEUG
- G** GRANILLA PULIDA/GRAIN POLISHED  
GRAIN POLI/TECHNISCHES POLIERTES FEINSTEINZEUG
- R** RECTIFICADO/RECTIFIED  
RECTIFIÉ/KALIBRIERT
- V2** VARIACION LEVE/SLIGHT VARIATION  
LÉGERÉ VARIATION/LEICHT FARBSPIEL
- S** ANTIHIELO/FROST PROOF  
RÉSISTANT AU GEL/FROSTSCHUTZ
- RU4** USO RECOMENDADO/RECOMMENED USE - RU4

FORMATO SIZE FORMAT VERPACKUNG	PZS/CAJA TILES/BOX PIÈCES/BOITE	M²/CAJA SQM/BOX MÈTRES/BOITE	KG/CAJA KG/BOX KG/BOITE	CAJAS/PALLET BOXES/PALLET BOITES/PALETTE	M²/PALLET SQM/PALLET MÈTRES/PALETTE	KG/PALLET KG/PALLET MÈTRES/PALETTE
60X120	2	1.44	34.41	32	46.08	1101

Para más información técnica, especificaciones e imágenes visite nuestra web y busque: Fior di pesco  
El embalaje de los artículos está sujeto a variaciones, para obtener el dato exacto y actual se recomienda consultar la web.

For more technical information, specifications and images, visit our website and search: Fior di pesco  
The packing of our items is subject to variations. To get the most accurate and updated information, we recommend to check the website.

Pour plus d'informations techniques, de spécifications et de visuels, visitez notre site web et recherchez : Fior di pesco  
L'emballage des articles est sujet à variation, pour obtenir les données exactes et actuelles il est recommandé de consulter notre site web.

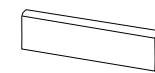


JADORE POL RECT  
60 X 120 / 24" X 48" P34/M

VARIACIÓN DE DISEÑO · GRAPHIC FACES

60X120 - 12 PIEZAS/12 PIECES/12 PIÈCES

RODAPIÉS · SKIRTING BOARDS



ROD. JADORE POL.  
75 X 60 / 3" X 24" K29/P



JADORE POL RECT 60X120 KOEN MIELE MATT RECT. 30X120.

CARACTERÍSTICAS TÉCNICAS · TECHNICAL CHARACTERISTICS

- P** PORCELÁNICO/PORCELAIN TILES  
GRÉS CERÁME/FEINSTEINZEUG
- G** GRANILLA PULIDA/GRAIN POLISHED  
GRAIN POLI/TECHNISCHES POLIERTES FEINSTEINZEUG
- V2** VARIACION LEVE/SLIGHT VARIATION  
LÉGERÉ VARIATION/LEICHT FARBSPIEL
- SNOW** ANTIHIELO/FROST PROOF  
RÉSISTANT AU GEL/FROSTSCHUTZ
- R** RECTIFICADO/RECTIFIED  
RECTIFIÉ/KALIBRIERT
- RU4** USO RECOMENDADO/RECOMMENED USE - RU4

FORMATO SIZE FORMAT VERPACKUNG	PZS/CAJA TILES/BOX PIÈCES/BOITE	M²/CAJA SQM/BOX MÈTRES/BOITE	KG/CAJA KG/BOX KG/BOITE	CAJAS/PALLET BOXES/PALLET BOITES/PALETTE	M²/PALLET SQM/PALLET MÈTRES/PALETTE	KG/PALLET KG/PALLET MÈTRES/PALETTE
60X120	2	1.44	35.41	32	46.08	1133

Para más información técnica, especificaciones e imágenes visite nuestra web y busque: Jadore  
El embalaje de los artículos está sujeto a variaciones, para obtener el dato exacto y actual se recomienda consultar la web.  
For more technical information, specifications and images, visit our website and search: Jadore  
The packing of our items is subject to variations. To get the most accurate and updated information, we recommend to check the website.  
Pour plus d'informations techniques, de spécifications et de visuels, visitez notre site web et recherchez: Jadore  
L'emballage des articles est sujet à variation, pour obtenir les données exactes et actuelles il est recommandé de consulter notre site web.



TAJ MAHAL POL RECT  
120 X 120 / 48" X 48" P06/M



TAJ MAHAL MATT RECT  
60 X 120 / 24" X 48" R60/M

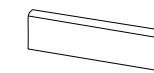
TAJ MAHAL POL RECT  
60 X 120 / 24" X 48" J18/M



VARIACIÓN DE DISEÑO · GRAPHIC FACES

120X120 - 6 PIEZAS/6 PIECES/6 PIÈCES  
60X120 - 12 PIEZAS/12 PIECES/12 PIÈCES

RODAPIÉS · SKIRTING BOARDS



ROD. TAJ MAHAL POL.  
75 X 60 / 3" X 24" K29/P



TAJ MAHAL POL RECT 60X120 TAJ MAHAL POL RECT 120X120 WOOD MATT RECT 60X120

CARACTERÍSTICAS TÉCNICAS · TECHNICAL CHARACTERISTICS

- P** PORCELÁNICO/PORCELAIN TILES  
GRÉS CERÁME/FEINSTEINZEUG
- V2** VARIACION LEVE/SLIGHT VARIATION  
LÉGERÉ VARIATION/LEICHT FARBSPIEL
- R** RECTIFICADO/RECTIFIED  
RECTIFIÉ/KALIBRIERT
- SNOW** ANTIHIELO/FROST PROOF  
RÉSISTANT AU GEL/FROSTSCHUTZ

FORMATO SIZE FORMAT VERPACKUNG	PZS/CAJA TILES/BOX PIÈCES/BOITE	M²/CAJA SQM/BOX MÈTRES/BOITE	KG/CAJA KG/BOX KG/BOITE	CAJAS/PALLET BOXES/PALLET BOITES/PALETTE	M²/PALLET SQM/PALLET MÈTRES/PALETTE	KG/PALLET KG/PALLET MÈTRES/PALETTE
120X120	1	1.44	36.19	36	51.84	1303
60X120	2	1.44	35.16	32	46.08	1125

Para más información técnica, especificaciones e imágenes visite nuestra web y busque: Taj mahal  
El embalaje de los artículos está sujeto a variaciones, para obtener el dato exacto y actual se recomienda consultar la web.  
For more technical information, specifications and images, visit our website and search: Taj mahal  
The packing of our items is subject to variations. To get the most accurate and updated information, we recommend to check the website.  
Pour plus d'informations techniques, de spécifications et de visuels, visitez notre site web et recherchez: Taj mahal  
L'emballage des articles est sujet à variation, pour obtenir les données exactes et actuelles il est recommandé de consulter notre site web.




SAINT LAURENT POL RECT  
60 X 120 / 24" X 48" J89/M

RODAPIÉS · SKIRTING BOARDS



ROD. SAINT LAURENT POL.  
7.5 X 60 / 3" X 24" K29/P

## VARIACIÓN DE DISEÑO · GRAPHIC FACES



60X120 - 12 PIEZAS/12 PIECES/12 PIÈCES



SAINT LAURENT POL RECT. 60X120.

## CARACTERÍSTICAS TÉCNICAS · TECHNICAL CHARACTERISTICS

- P** PORCELÁNICO/PORCELAIN TILES  
GRÉS CERÁME/FEINSTEINZEUG
- G** GRANILLA PULIDA/GRAIN POLISHED  
GRAIN POLI/TECHNISCHES POLIERTES FEINSTEINZEUG
- S** RECTIFICADO/RECTIFIED  
RECTIFIÉ/KALIBRIERT
- V2** VARIACION LEVE/SLIGHT VARIATION  
LÉGERÉ VARIATION/LEICHT FARBSPIEL
- S** ANTIHIELO/FROST PROOF  
RÉSISTANT AU GEL/FROSTSCHUTZ
- RU4** USO RECOMENDADO/RECOMMENED USE - RU4

FORMATO SIZE FORMAT VERPACKUNG	PZS/CAJA TILES/BOX PIÈCES/BOITE	M²/CAJA SQM/BOX MÈTRES/BOITE	KG/CAJA KG/BOX KG/BOITE	CAJAS/PALLET BOXES/PALLET BOITES/PALETTE	M²/PALLET SQM/PALLET MÈTRES/PALETTE	KG/PALLET KG/PALLET MÈTRES/PALETTE
60X120	2	1.43	32.40	30	42.98	972

Para más información técnica, especificaciones e imágenes visite nuestra web y busque: Saint laurent  
El embalaje de los artículos está sujeto a variaciones, para obtener el dato exacto y actual se recomienda consultar la web.

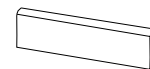
For more technical information, specifications and images, visit our website and search: Saint laurent  
The packing of our items is subject to variations. To get the most accurate and updated information, we recommend to check the website.

Pour plus d'informations techniques, de spécifications et de visuels, visitez notre site web et recherchez : Saint laurent  
L'emballage des articles est sujet à variation, pour obtenir les données exactes et actuelles il est recommandé de consulter notre site web.



VAN GOGH BRECCIA POL RECT  
60 X 120 / 24" X 48" P34/M

RODAPIÉS · SKIRTING BOARDS



ROD. VAN GOGH POL.  
7.5 X 60 / 3" X 24" K29/P

## VARIACIÓN DE DISEÑO · GRAPHIC FACES



60X120 - 12 PIEZAS/12 PIECES/12 PIÈCES



VAN GOGH BRECCIA POL RECT. 60X120.

## CARACTERÍSTICAS TÉCNICAS · TECHNICAL CHARACTERISTICS


- P** PORCELÁNICO/PORCELAIN TILES  
GRÉS CERÁME/FEINSTEINZEUG
- G** GRANILLA PULIDA/GRAIN POLISHED  
GRAIN POLI/TECHNISCHES POLIERTES FEINSTEINZEUG
- S** RECTIFICADO/RECTIFIED  
RECTIFIÉ/KALIBRIERT
- V2** VARIACION LEVE/SLIGHT VARIATION  
LÉGERÉ VARIATION/LEICHT FARBSPIEL
- S** ANTIHIELO/FROST PROOF  
RÉSISTANT AU GEL/FROSTSCHUTZ
- RU4** USO RECOMENDADO/RECOMMENED USE - RU4

FORMATO SIZE FORMAT VERPACKUNG	PZS/CAJA TILES/BOX PIÈCES/BOITE	M²/CAJA SQM/BOX MÈTRES/BOITE	KG/CAJA KG/BOX KG/BOITE	CAJAS/PALLET BOXES/PALLET BOITES/PALETTE	M²/PALLET SQM/PALLET MÈTRES/PALETTE	KG/PALLET KG/PALLET MÈTRES/PALETTE
60X120	2	1.44	34.84	32	46.08	1115

Para más información técnica, especificaciones e imágenes visite nuestra web y busque: Van gogh  
El embalaje de los artículos está sujeto a variaciones, para obtener el dato exacto y actual se recomienda consultar la web.

For more technical information, specifications and images, visit our website and search: Van gogh  
The packing of our items is subject to variations. To get the most accurate and updated information, we recommend to check the website.

Pour plus d'informations techniques, de spécifications et de visuels, visitez notre site web et recherchez : Van gogh  
L'emballage des articles est sujet à variation, pour obtenir les données exactes et actuelles il est recommandé de consulter notre site web.



REX BROWN POLISHED RECT.  
120 X 120 / 48" X 48"

P63/M



REX BROWN POLISHED RECT.  
60 X 120 / 24" X 48"


P64/M

RODAPIÉS · SKIRTING BOARDS



ROD. REX BROWN POL.  
75 X 60 / 3" X 24" K29/P

VARIACIÓN DE DISEÑO · GRAPHIC FACES



120X120 - 8 PIEZAS / 8 PIECES / 8 PIÈCES  
60X120 - 16 PIEZAS / 16 PIECES / 16 PIÈCES

CARACTERÍSTICAS TÉCNICAS · TECHNICAL CHARACTERISTICS

- P** PORCELÁNICO / PORCELAIN TILES  
GRÉS CERÁME / FEINSTEINZEUG
- V2** VARIACION LEVE / SLIGHT VARIATION  
LÉGERE VARIATION / LEICHT FARBSPIEL
- G** GRANILLA PULIDA / GRAIN POLISHED  
GRAIN POLI / TECHNISCHES POLIERTES FEINSTEINZEUG
- S** RECTIFICADO / RECTIFIED  
RECTIFIÉ / KALIBRIERT
- RU4** USO RECOMENDADO / RECOMMENED USE - RU4

FORMATO SIZE FORMAT VERPACKUNG	PZS/CAJA TILES/BOX PIÈCES/BOITE	M²/CAJA SQM/BOX MÈTRES/BOITE	KG/CAJA KG/BOX KG/BOITE	CAJAS/PALLET BOXES/PALLET BOITES/PALETTE	M²/PALLET SQM/PALLET MÈTRES/PALETTE	KG/PALLET KG/PALLET MÈTRES/PALETTE
120X120	1	1.44	36.19	36	51.84	1303
60X120	2	1.44	34.59	32	46.08	1107

Para más información técnica, especificaciones e imágenes visite nuestra web y busque: Rex  
El embalaje de los artículos está sujeto a variaciones, para obtener el dato exacto y actual se recomienda consultar la web.  
For more technical information, specifications and images, visit our website and search: Rex  
The packing of our items is subject to variations. To get the most accurate and updated information, we recommend to check the website.  
Pour plus d'informations techniques, de spécifications et de visuels, visitez notre site web et recherchez : Rex  
L'emballage des articles est sujet à variation, pour obtenir les données exactes et actuelles il est recommandé de consulter notre site web.



REX BROWN POLISHED RECT. 120X120



ANTI-SLIP KOEN CENERE MATT RECT 20X120 REX BROWN POLISHED RECT. 60X120



**RU4** SILVER GREY POL RECT  
120 X 120 / 48" X 48"

P41/M

**M** **RU8** SILVER GREY MATT RECT  
60 X 120 / 24" X 48" P42/M

**RU4** SILVER GREY POL RECT  
60 X 120 / 24" X 48" P43/M

VARIACIÓN DE DISEÑO · GRAPHIC FACES



120X120 - 8 PIEZAS/8 PIECES/8 PIÈCES  
60X120 - 16 PIEZAS/16 PIECES/16 PIÈCES

RODAPIÉS · SKIRTING BOARDS



**M** ROD. MATT  
75 X 60 / 3" X 24" K24/P

**RU4** ROD. POL.  
75 X 60 / 3" X 24" K29/P



SILVER GREY POL RECT 60X120 SILVER GREY POL RECT 120X120 HARLEQUIN GRAPHITE 10X20

CARACTERÍSTICAS TÉCNICAS · TECHNICAL CHARACTERISTICS

- P** PORCELÁNICO/PORCELAIN TILES  
GRÈS CERÁME/FEINSTEINZEUG
- V2** VARIACION LEVE/SLIGHT VARIATION  
LÉGERÉ VARIATION/LEICHT FARBSPIEL
- RU4** RECTIFICADO/RECTIFIED  
RECTIFIÉ/KALIBRIERT
- SNOW** ANTIHIELO/FROST PROOF  
RÉSISTANT AU GEL/FROSTSCHUTZ

FORMATO SIZE FORMAT VERPACKUNG	PZS/CAJA TILES/BOX PIÈCES/BOITE	M <sup>2</sup> /CAJA SQM/BOX MÈTRES/BOITE	KG/CAJA KG/BOX KG/BOITE	CAJAS/PALLET BOXES/PALLET BOITES/PALETTE	M <sup>2</sup> /PALLET SQM/PALLET MÈTRES/PALETTE	KG/PALLET KG/PALLET MÈTRES/PALETTE
120X120	1	1.44	37.03	36	51.84	1333
60X120	2	1.44	34.41	32	46.08	1101

Para más información técnica, especificaciones e imágenes visite nuestra web y busque: Silver grey  
El embalaje de los artículos está sujeto a variaciones, para obtener el dato exacto y actual se recomienda consultar la web.  
For more technical information, specifications and images, visit our website and search: Silver grey  
The packing of our items is subject to variations. To get the most accurate and updated information, we recommend to check the website.  
Pour plus d'informations techniques, de spécifications et de visuels, visitez notre site web et recherchez: Silver grey  
L'emballage des articles est sujet à variation, pour obtenir les données exactes et actuelles il est recommandé de consulter notre site web.



**M** **RU5** STATUARY VENATO MATT RECT  
120 X 120 / 48" X 48" **N31/M**

**M** **RU5** STATUARY VENATO MATT RECT  
60 X 120 / 24" X 48" **R60/M**

**M** **C2** **RU5** STATUARY VENATO C2 RECT  
120 X 120 / 48" X 48" **N34/M**

**M** **C2** **RU5** STATUARY VENATO C2 RECT  
60 X 120 / 24" X 48" **N67/M**

**E** **RU4** STATUARY VENATO POL. RECT  
120 X 120 / 48" X 48" **P06/M**

**E** **RU4** STATUARY VENATO POL. RECT  
60 X 120 / 24" X 48" **J18/M**



**E** DECOR SET(2) SAUVAGE POL. RECT  
60 X 120 / 24" X 48" **K68/P**



**M** **RU5** STATUARY VENATO MATT RECT.  
60 X 60 / 24" X 24" **P07/M**

**M** **C2** **RU5** STATUARY VENATO C2 RECT.  
60 X 60 / 24" X 24" **N18/M**

**E** **RU4** STATUARY VENATO POL. RECT.  
60 X 60 / 24" X 24" **N29/M**

\* REFERENCIAS MATE DISPONIBLE EN C2 BAJO PEDIDO  
MATT FINISH AVAILABLE IN C2 UNDER SPECIAL ORDER

120 X 120 / 48" X 48" **N34/M**  
60 X 120 / 24" X 48" **N67/M**  
60 X 60 / 24" X 24" **N18/M**

## RODAPIÉS · SKIRTING BOARDS



**M** ROD. STATUARY VENATO MATT  
7.5 X 60 / 3" X 24" **K24/P**

**E** ROD. STATUARY VENATO POL.  
7.5 X 60 / 3" X 24" **K29/P**



STATUARY VENATO POL. RECT 120X120/STATUARY VENATO POL. RECT 60X120.  
DECOR SET(2) SAUVAGE POL. RECT 60X120



STATUARY VENATO MATT RECT 120X120/STATUARY VENATO MATT RECT 60X120

## VARIACIÓN DE DISEÑO · GRAPHIC FACES



120X120 - 6 PIEZAS/6 PIECES/6 PIÈCES  
60X120 - 12 PIEZAS/12 PIECES/12 PIÈCES  
60X60 - 24 PIEZAS/24 PIECES/24 PIÈCES

## CARACTERÍSTICAS TÉCNICAS · TECHNICAL CHARACTERISTICS

**P** PORCELÁNICO / PORCELAIN TILES  
GRÈS CERÁME / FEINSTEINZEUG

**V2** VARIACION LEVE / SLIGHT VARIATION  
LÉGERÉ VARIATION / LEICHT FARBSPIEL

**V** RECTIFICADO / RECTIFIED  
RECTIFIÉ / KALIBRIERT


**S** ANTIHIELO / FROST PROOF  
RÉSISTANT AU GEL / FROSTSCHUTZ

FORMATO SIZE FORMAT VERPACKUNG	PZS/CAJA TILES/BOX PIÈCES/BOITE	M <sup>2</sup> /CAJA SQM/BOX MÈTRES/BOITE	KG/CAJA KG/BOX KG/BOITE	CAJAS/PALLET BOXES/PALLET BOITES/PALETTE	M <sup>2</sup> /PALLET SQM/PALLET MÈTRES/PALETTE	KG/PALLET KG/PALLET MÈTRES/PALETTE
120X120	1	1.44	38.50	36	51.84	1386
60X120	2	1.44	34.56	30	43.20	1037
60X60	4	1.44	32.37	30	43.20	971

Para más información técnica, especificaciones e imágenes visite nuestra web y busque: Statuary venato  
El embalaje de los artículos está sujeto a variaciones, para obtener el dato exacto y actual se recomienda consultar la web.

For more technical information, specifications and images, visit our website and search: Statuary venato  
The packing of our items is subject to variations. To get the most accurate and updated information, we recommend to check the website.

Pour plus d'informations techniques, de spécifications et de visuels, visitez notre site web et recherchez: Statuary venato  
L'emballage des articles est sujet à variation, pour obtenir les données exactes et actuelles il est recommandé de consulter notre site web.




**M** **RU5** LUCE MATT RECT. 120 X 120 / 48" X 48" **N31/M** **M** **RU5** LUCE MATT RECT. 60 X 120 / 24" X 48"

**M** **C2** **RU5** LUCE C2 RECT. 120 X 120 / 48" X 48" **N34/M** **M** **C2** **RU5** LUCE C2 RECT. 60 X 120 / 24" X 48" **N67/M**

**E** **RU4** VITA POLISHED RECT. 120 X 120 / 48" X 48" **P06/M** **E** **RU4** VITA POLISHED RECT. 60 X 120 / 24" X 48" **J18/M**

**M** **C3** **R11** **RU5** NUOVA STRU RECT. 60 X 120 / 24" X 48" **N74/M**




**M** **RU5** LUCE MATT RECT. 60 X 60 / 24" X 24" **P07/M** **M** **RU5** LUCE MATT RECT. 30 X 60 / 12" X 24" **P07/M**


**M** **C2** **RU5** LUCE C2 RECT. 60 X 60 / 24" X 24" **N18/M** **M** **C2** **RU5** LUCE C2 RECT. 30 X 60 / 12" X 24" **N18/M**

**E** **RU4** VITA POLISHED RECT. 60 X 60 / 24" X 24" **N29/M** **E** **RU4** VITA POLISHED RECT. 30 X 60 / 12" X 24" **N29/M**

**M** **C3** **R11** **RU5** NUOVA STRU RECT. 60 X 60 / 24" X 24" **N33/M** **M** **C3** **R11** **RU5** NUOVA STRU RECT. 30 X 60 / 12" X 24" **N33/M**



**R60/M** **E** **RU4** DECOR VITA I POLISHED RECT. 60 X 120 / 24" X 48" **K82/P** **E** **RU4** DECOR VITA II POLISHED RECT. 60 X 120 / 24" X 48" **K82/P**



**M** **RU5** ROSETON NAVONA 60 X 60 / 24" X 24" **K77/P**



**M** **RU5** TACO NAVONA 10 X 10 / 4" X 4" **K28/P**



**M** **RU5** CENEFA NAVONA 10 X 60 / 4" X 24" **K61/P**



**M** **C2** **RU5** LUCE MATT RECT. 120 X 260 / 48" X 102" **J30/M**

**E** **RU4** VITA POL RECT. 120 X 260 / 48" X 102" **J31/M**

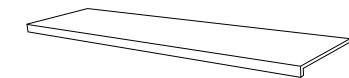
MOSAICOS · MOSAICS **P** **E** **RU4** **V2** **RU5**



**\*RU4** MALLA VITA POLISHED 30 X 30(5 X 5) / 12" X 12" **K30/P**

**M** **RU5** MALLA LUCE MATT 30 X 30(5 X 5) / 12" X 12" **K01/P**

PELDAÑOS · STEPS **M** **P** **V2** **RU5**

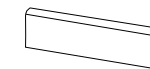


**C3** **R11** PELDAÑO RECTO ANT. C3 NUOVA 33 X 120 / 13" X 48" **K91/P**



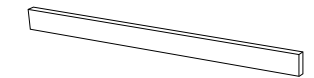
REMATE PELD. RECTO NUOVA 3.2 X 33 / 1.5" X 13" **K36/P**

RODAPIÉS · SKIRTING BOARDS **P** **V2**



**M** **RU5** ROD. LUCE MATT 7.5 X 60 / 3" X 24" **K24/P**

**E** **RU4** ROD. VITA POL. 7.5 X 60 / 3" X 24" **K29/P**



**M** **RU5** TABICA NUOVA 15 X 120 / 6" X 48" **K11/P**

VARIACIÓN DE DISEÑO · GRAPHIC FACES



**120X260** - 4 PIEZAS/4 PIECES/4 PIÈCES  
**120X120** - 8 PIEZAS/8 PIECES/8 PIÈCES  
**60X120** - 16 PIEZAS/16 PIECES/16 PIÈCES  
**60X60** - 32 PIEZAS/32 PIECES/32 PIÈCES  
**30X60** - 64 PIEZAS/64 PIECES/64 PIÈCES

\* REFERENCIAS MATE DISPONIBLE EN C2 BAJO PEDIDO MATT FINISH AVAILABLE IN C2 UNDER SPECIAL ORDER

120 X 120 / 48" X 48" **N34/M**  
 60 X 120 / 24" X 48" **N67/M**  
 60 X 60 / 24" X 24" **N18/M**  
 30 X 60 / 12" X 24" **N18/M**

CARACTERÍSTICAS TÉCNICAS · TECHNICAL CHARACTERISTICS

- P** PORCELÁNICO/PORCELAIN TILES GRÉS CERÁME/FEINSTEINZEUG
- V2** VARIACION LEVE/SLIGHT VARIATION LÉGERÉ VARIATION/LEICHT FARBSPIEL
- E** RECTIFICADO/RECTIFIED RECTIFIÉ/KALIBRIERT
- RU5** ANTIHIELO/FROST PROOF RÉSISTANT AU GEL/FROSTSCHUTZ

FORMATO SIZE FORMAT VERPACKUNG	PZS/CAJA TILES/BOX PIÈCES/BOITE	M²/CAJA SQM/BOX MÈTRES/BOITE	KG/CAJA KG/BOX KG/BOITE	CAJAS/PALLET BOXES/PALLET BOITES/PALETTE	M²/PALLET SQM/PALLET MÈTRES/PALETTE	KG/PALLET KG/PALLET MÈTRES/PALETTE
120X260	1	3.12	52.50	13	40.56	683
120X120	1	1.44	37.08	36	51.84	1335
10X10	36	0.36	7.81	100	36.00	781
10X60	6	0.36	7.81	75	27.00	586
60X120	2	1.43	33.97	30	42.98	1019
60X60	4	1.44	31.70	30	43.20	951
30X60	6	1.08	24.35	48	51.84	1169

Para más información técnica, especificaciones e imágenes visite nuestra web y busque: Vita  
 El embalaje de los artículos está sujeto a variaciones, para obtener el dato exacto y actual se recomienda consultar la web.  
 For more technical information, specifications and images, visit our website and search: Vita  
 The packing of our items is subject to variations. To get the most accurate and updated information, we recommend to check the website.  
 Pour plus d'informations techniques, de spécifications et de visuels, visitez notre site web et recherchez : Vita  
 L'emballage des articles est sujet à variation, pour obtenir les données exactes et actuelles il est recommandé de consulter notre site web.





**M** **RU5** INVISIBLE GOLD MATT RECT.  
120 X 120 / 48" X 48" **N31/M**

**M** **C2** **RU5** INVISIBLE GOLD C2 RECT.  
120 X 120 / 48" X 48" **N34/M**

**E** **RU4** INVISIBLE GOLD POL. RECT.  
120 X 120 / 48" X 48" **P06/M**



**M** **RU5** INVISIBLE GOLD MATT RECT.  
60 X 120 / 24" X 48" **R60/M**

**M** **C2** **RU5** INVISIBLE GOLD C2 RECT.  
60 X 120 / 24" X 48" **N67/M**

**E** **RU4** INVISIBLE GOLD POL. RECT.  
60 X 120 / 24" X 48" **J18/M**



**M** **RU5** INVISIBLE GOLD MATT RECT.  
60 X 60 / 24" X 24" **P07/M**

**M** **C2** **RU5** INVISIBLE GOLD C2 RECT.  
60 X 60 / 24" X 24" **N18/M**

**E** **RU4** INVISIBLE GOLD POL. RECT.  
60 X 60 / 24" X 24" **N29/M**



**M** **RU5** INVISIBLE GOLD MATT RECT.  
30 X 60 / 12" X 24" **P07/M**

**M** **C2** **RU5** INVISIBLE GOLD C2 RECT.  
30 X 60 / 12" X 24" **N18/M**

**E** **RU4** INVISIBLE GOLD POL. RECT.  
30 X 60 / 12" X 24" **N29/M**



**M** **RU5** OROBICO GRIGIO MATT RECT.  
120 X 120 / 48" X 48" **N31/M**

**M** **C2** **RU5** OROBICO GRIGIO C2 RECT.  
120 X 120 / 48" X 48" **N34/M**

**E** **RU4** OROBICO GRIGIO POL. RECT.  
120 X 120 / 48" X 48" **P06/M**



**M** **RU5** OROBICO GRIGIO MATT RECT.  
60 X 120 / 24" X 48" **R60/M**

**M** **C2** **RU5** OROBICO GRIGIO C2 RECT.  
60 X 120 / 24" X 48" **N67/M**

**E** **RU4** OROBICO GRIGIO POL. RECT.  
60 X 120 / 24" X 48" **J18/M**



**E** **RU4** INVISIBLE GOLD POL. RECT.  
120 X 260 / 48" X 102" **J31/M**

VARIACIÓN DE DISEÑO · GRAPHIC FACES



120X120 - 6 PIEZAS/6 PIECES/6 PIÈCES  
60X120 - 12 PIEZAS/12 PIECES/12 PIÈCES

VARIACIÓN DE DISEÑO · GRAPHIC FACES

- 120X260 - 4 PIEZAS/4 PIECES/4 PIÈCES
- 120X120 - 8 PIEZAS/8 PIECES/8 PIÈCES
- 60X120 - 16 PIEZAS/16 PIECES/16 PIÈCES
- 60X60 - 32 PIEZAS/32 PIECES/32 PIÈCES
- 30X60 - 64 PIEZAS/64 PIECES/64 PIÈCES

\* REFERENCIAS MATE DISPONIBLE EN C2 BAJO PEDIDO  
MATT FINISH AVAILABLE IN C2 UNDER SPECIAL ORDER

120 X 120 / 48" X 48"	<b>N34/M</b>
60 X 120 / 24" X 48"	<b>N67/M</b>
60 X 60 / 24" X 24"	<b>N18/M</b>
30 X 60 / 12" X 24"	<b>N18/M</b>

\* REFERENCIAS MATE DISPONIBLE EN C2 BAJO PEDIDO  
MATT FINISH AVAILABLE IN C2 UNDER SPECIAL ORDER

120 X 120 / 48" X 48"	<b>N34/M</b>
60 X 120 / 24" X 48"	<b>N67/M</b>
60 X 60 / 24" X 24"	<b>N18/M</b>
30 X 60 / 12" X 24"	<b>N18/M</b>



**RU4** TRAVERTINO SILVER POL. RECT  
120 X 120 / 48" X 48"

P06/M



**M RU5** TRAVERTINO SILVER MATT RECT  
60 X 120 / 24" X 48"

R60/M

**M C2 RU5** TRAVERTINO SILVER C2 RECT  
60 X 120 / 24" X 48"

N67/M

**RU4** TRAVERTINO SILVER POL. RECT  
60 X 120 / 24" X 48"

J18/M

**M C3 R11 RU5** TRAVERTINO SILVER STRU RECT  
60 X 120 / 24" X 48"

N74/M



**RU4** TRAVERTINO BRESCIA POL. RECT  
120 X 120 / 48" X 48"

P06/M



**M RU5** TRAVERTINO BRESCIA MATT RECT  
60 X 120 / 24" X 48"

R60/M

**M C2 RU5** TRAVERTINO BRESCIA C2 RECT  
60 X 120 / 24" X 48"

N67/M

**RU4** TRAVERTINO BRESCIA POL. RECT  
60 X 120 / 24" X 48"

J18/M

**M C3 R11 RU5** TRAVERTINO BRESCIA STRU RECT  
60 X 120 / 24" X 48"

N74/M



**M RU5** TRAVERTINO SILVER MATT RECT.  
60 X 60 / 24" X 24"

P07/M

**M C2 RU5** TRAVERTINO SILVER C2 RECT.  
60 X 60 / 24" X 24"

N18/M

**RU4** TRAVERTINO SILVER POL. RECT.  
60 X 60 / 24" X 24"

N29/M

**M C3 R11 RU5** TRAVERTINO SILVER STRU RECT.  
60 X 60 / 24" X 24"

N33/M



**M RU5** TRAVERTINO SILVER MATT RECT.  
30 X 60 / 12" X 24"

P07/M

**M C2 RU5** TRAVERTINO SILVER C2 RECT.  
30 X 60 / 12" X 24"

N18/M

**RU4** TRAVERTINO SILVER POL. RECT.  
30 X 60 / 12" X 24"

N29/M

**M C3 R11 RU5** TRAVERTINO SILVER STRU RECT.  
30 X 60 / 12" X 24"

N33/M



**M RU5** TRAVERTINO BRESCIA MATT RECT.  
60 X 60 / 24" X 24"

P07/M

**M C2 RU5** TRAVERTINO BRESCIA C2 RECT.  
60 X 60 / 24" X 24"

N18/M

**RU4** TRAVERTINO BRESCIA POL. RECT.  
60 X 60 / 24" X 24"

N29/M

**M C3 R11 RU5** TRAVERTINO BRESCIA STRU RECT.  
60 X 60 / 24" X 24"

N33/M



**M RU5** TRAVERTINO BRESCIA MATT RECT.  
30 X 60 / 12" X 24"

P07/M

**M C2 RU5** TRAVERTINO BRESCIA C2 RECT.  
30 X 60 / 12" X 24"

N18/M

**RU4** TRAVERTINO BRESCIA POL. RECT.  
30 X 60 / 12" X 24"

N29/M

**M C3 R11 RU5** TRAVERTINO BRESCIA STRU RECT.  
30 X 60 / 12" X 24"

N33/M



**PELDAÑOS · STEPS**

DISPONIBLE EN TODOS LOS COLORES / AVAILABLE IN ALL COLORS



**C3 R11** PELDAÑO RECTO ANT. C3 TRAVERTINO  
33 X 120 / 13" X 48"

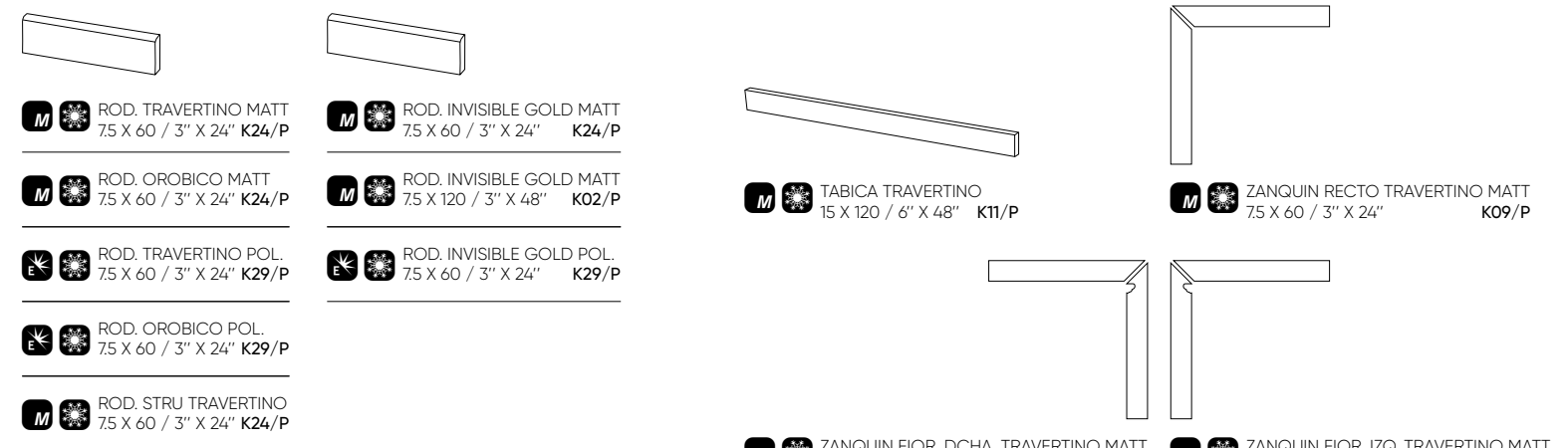
REMATE PELD. RECTO TRAVERTINO  
3.2 X 33 / 1.5" X 13"

**C3 R11** PELDAÑO FIOR. ANT. C3 TRAVERTINO  
33 X 120 / 13" X 48"

REMATE PELD. FIOR. DER. TRAVERTINO  
3.2 X 33 / 1.5" X 13"

**RODAPIÉS · SKIRTING BOARDS**

DISPONIBLE EN TODOS LOS COLORES / AVAILABLE IN ALL COLORS



**M** ROD. TRAVERTINO MATT  
75 X 60 / 3" X 24"

**M** ROD. INVISIBLE GOLD MATT  
75 X 60 / 3" X 24"

**M** ROD. OROBICO MATT  
75 X 60 / 3" X 24"

**M** ROD. INVISIBLE GOLD MATT  
75 X 120 / 3" X 48"

**E** ROD. TRAVERTINO POL.  
75 X 60 / 3" X 24"

**E** ROD. INVISIBLE GOLD POL.  
75 X 60 / 3" X 24"

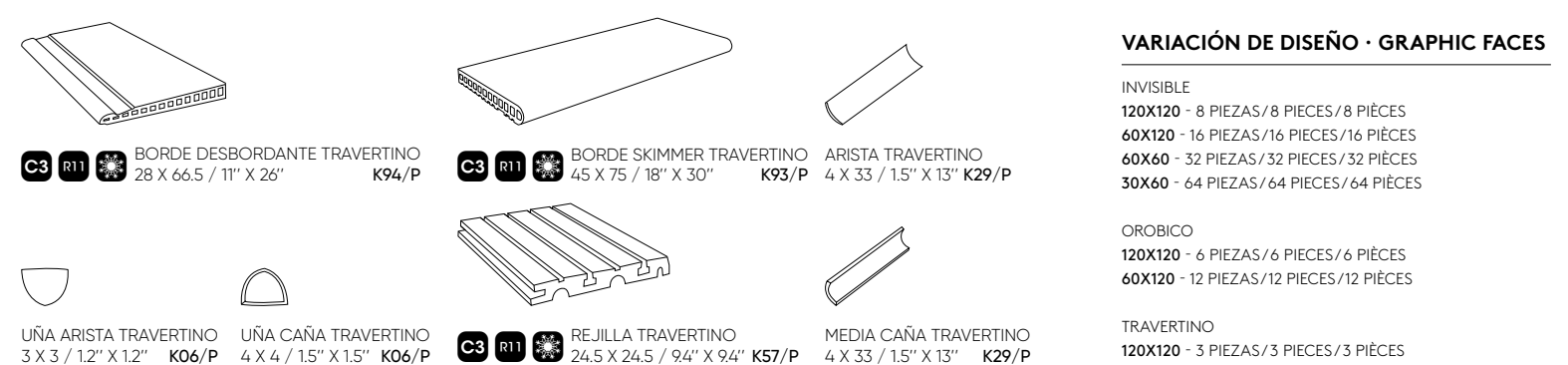
**E** ROD. OROBICO POL.  
75 X 60 / 3" X 24"

**E** ROD. INVISIBLE GOLD POL.  
75 X 60 / 3" X 24"

**M** ROD. STRU TRAVERTINO  
75 X 60 / 3" X 24"

**PIEZAS PISCINA · POOLS**

DISPONIBLE EN TODOS LOS COLORES / AVAILABLE IN ALL COLORS



**C3 R11** BORDE DESBORDANTE TRAVERTINO  
28 X 66.5 / 11" X 26"

**C3 R11** BORDE SKIMMER TRAVERTINO  
45 X 75 / 18" X 30"

ARISTA TRAVERTINO  
4 X 33 / 1.5" X 13"

UÑA ARISTA TRAVERTINO  
3 X 3 / 1.2" X 1.2"

UÑA CAÑA TRAVERTINO  
4 X 4 / 1.5" X 1.5"

**C3 R11** REJILLA TRAVERTINO  
24.5 X 24.5 / 9.4" X 9.4"

MEDIA CAÑA TRAVERTINO  
4 X 33 / 1.5" X 13"

**CARACTERÍSTICAS TÉCNICAS · TECHNICAL CHARACTERISTICS**

- P** PORCELÁNICO / PORCELAIN TILES  
GRÉS CERÁME / FEINSTEINZEUG
- V2** VARIACION LEVE / SLIGHT VARIATION  
LÉGERÉ VARIATION / LEICHT FARBSPIEL
- RECTIFICADO / RECTIFIED**  
RECTIFIÉ / KALIBRIERT
- ANTIHIELO / FROST PROOF**  
RÉSISTANT AU GEL / FROSTSCHUTZ

FORMATO SIZE FORMAT VERPACKUNG	PZS/CAJA TILES/BOX PIÈCES/BOITE	M²/CAJA SQM/BOX MÈTRES/BOITE	KG/CAJA KG/BOX KG/BOITE	CAJAS/PALLET BOXES/PALLET BOITES/PALETTE	M²/PALLET SQM/PALLET MÈTRES/PALETTE	KG/PALLET KG/PALLET MÈTRES/PALETTE
120X260	1	3.12	52.50	13	40.56	683
120X120	1	1.44	39.17	36	51.84	1410
60X120	2	1.44	34.09	32	46.08	1091
60X60	4	1.44	31.20	30	43.20	936
30X60	6	1.08	23.55	48	51.84	1131

Para más información técnica, especificaciones e imágenes visite nuestra web y busque: Wabi sabi  
The packaging of our items is subject to variations. To get the most accurate and updated information, we recommend to check the website.  
For more technical information, specifications and images, visit our website and search: Wabi sabi  
The packing of our items is subject to variations. To get the most accurate and updated information, we recommend to check the website.  
Pour plus d'informations techniques, de spécifications et de visuels, visitez notre site web et recherchez: Wabi sabi  
L'emballage des articles est sujet à variation, pour obtenir les données exactes et actuelles il est recommandé de consulter notre site web.

**VARIACIÓN DE DISEÑO · GRAPHIC FACES**

INVISIBLE  
120X120 - 8 PIEZAS/8 PIECES/8 PIÈCES  
60X120 - 16 PIEZAS/16 PIECES/16 PIÈCES  
60X60 - 32 PIEZAS/32 PIECES/32 PIÈCES  
30X60 - 64 PIEZAS/64 PIECES/64 PIÈCES

OROBICO  
120X120 - 6 PIEZAS/6 PIECES/6 PIÈCES  
60X120 - 12 PIEZAS/12 PIECES/12 PIÈCES

TRAVERTINO  
120X120 - 3 PIEZAS/3 PIECES/3 PIÈCES  
60X120 - 6 PIEZAS/6 PIECES/6 PIÈCES  
60X60 - 12 PIEZAS/12 PIECES/12 PIÈCES  
30X60 - 24 PIEZAS/24 PIECES/24 PIÈCES



**M** **RU5** MANDALAY WHITE RECT.  
80 X 80 / 32" X 32" **R41/M**



**M** **RU5** MANDALAY WHITE MATT RECT  
60 X 120 / 24" X 48" **N10/M**



**M** **RU5** MANDALAY WHITE RECT.  
60 X 60 / 24" X 24" **R69/M**



**M** **RU5** MANDALAY WHITE RECT.  
30 X 60 / 12" X 24" **R69/M**

**G** **RU4** MANDALAY WHITE POL RECT  
59 X 119 / 23" X 47" **P50/M**

**E** **RU4** MANDALAY WHITE POL. RECT  
60 X 120 / 24" X 48" **J18/M**



**M** **RU5** ROSETON MANDALAY  
60 X 60 / 24" X 24" **K76/P**



**M** **RU5** CENEFA MANDALAY  
60 X 60 / 24" X 24" **K76/P**



LISTELO MANDALAY  
15 X 60 / 6" X 24" **K63/P**



TACO MANDALAY  
15 X 15 / 6" X 6" **K29/P**


## VARIACIÓN DE DISEÑO · GRAPHIC FACES

- 60X120 - 9 PIEZAS/9 PIECES/9 PIÈCES
- 59X119 - 9 PIEZAS/9 PIECES/9 PIÈCES
- 80X80 - 9 PIEZAS/9 PIECES/9 PIÈCES
- 60X60 - 12 PIEZAS/12 PIECES/12 PIÈCES
- 30X60 - 24 PIEZAS/24 PIECES/24 PIÈCES

## RODAPIÉS · SKIRTING BOARDS



**M** ROD. MANDALAY WHITE  
7.5 X 80 / 3" X 32" **K21/P**



**M** ZANQUIN RECTO  
7.5 X 60 / 3" X 24" **K09/P**

**E** ROD. MANDALAY WHITE POL.  
7.5 X 60 / 3" X 24" **K29/P**

## PELDAÑOS · STEPS



PELDAÑO RECTO MANDALAY  
33 X 120 / 13" X 48" **K91/P**



ROSETON MANDALAY 60X60, CENEFA MANDALAY 60X60, LISTELO MANDALAY 15X60, TACO MANDALAY 15X15, ROSETON MANDALAY 60X60.

## CARACTERÍSTICAS TÉCNICAS · TECHNICAL CHARACTERISTICS


- P** PORCELÁNICO/PORCELAIN TILES  
GRÉS CERÁME/FEINSTEINZEUG
- V2** VARIACION LEVE/SLIGHT VARIATION  
LÉGERÉ VARIATION/LEICHT FARBSPIEL
- RE** RECTIFICADO/RECTIFIED  
RECTIFIÉ/KALIBRIERT
- SN** ANTIHIELO/FROST PROOF  
RÉSISTANT AU GEL/FROSTSCHUTZ

FORMATO SIZE FORMAT VERPACKUNG	PZS/CAJA TILES/BOX PIÈCES/BOITE	M²/CAJA SQM/BOX MÈTRES/BOITE	KG/CAJA KG/BOX KG/BOITE	CAJAS/PALLET BOXES/PALLET BOITES/PALETTE	M²/PALLET SQM/PALLET MÈTRES/PALETTE	KG/PALLET KG/PALLET MÈTRES/PALETTE
80X80	2	1.28	29.98	44	56.32	1319
60X120	2	1.44	33.27	30	43.20	998
60X60	4	1.44	34.07	28	40.32	954
59X119	2	1.40	33.07	27	37.80	893
30X60	6	1.08	23.74	40	43.20	950

Para más información técnica, especificaciones e imágenes visite nuestra web y busque: Mandalay  
El embalaje de los artículos está sujeto a variaciones, para obtener el dato exacto y actual se recomienda consultar la web.

For more technical information, specifications and images, visit our website and search: Mandalay  
The packing of our items is subject to variations. To get the most accurate and updated information, we recommend to check the website.

Pour plus d'informations techniques, de spécifications et de visuels, visitez notre site web et recherchez: Mandalay  
L'emballage des articles est sujet à variation, pour obtenir les données exactes et actuelles il est recommandé de consulter notre site web.



**M R10 RU5** MARE DI SABBIA BEIGE MATT RECT  
80 X 80 / 32" X 32" **R41/M**



**M R10 RU5** MARE DI SABBIA GREIGE MATT RECT  
60 X 60 / 24" X 24" **R47/M**



**M R10 RU5** MARE DI SABBIA BEIGE MATT RECT  
60 X 120 / 24" X 48" **N10/M**



**M R10 RU5** MARE DI SABBIA GREIGE MATT RECT  
60 X 120 / 24" X 48" **N10/M**

**E** MARE DI SABBIA BEIGE POL RECT  
60 X 120 / 24" X 48" **P34/M**

**E** MARE DI SABBIA GREIGE POL RECT  
60 X 120 / 24" X 48" **P34/M**



## RODAPIÉS · SKIRTING BOARDS



**M** ROD. MARE DI SABBIA MATT  
7.5 X 60 / 3" X 24" **K24/P**

**E** ROD. MARE DI SABBIA POL.  
7.5 X 60 / 3" X 24" **K29/P**

## CARACTERÍSTICAS TÉCNICAS · TECHNICAL CHARACTERISTICS

**P** PORCELÁNICO/PORCELAIN TILES  
GRÉS CERÁME/FEINSTEINZEUG

**❄️** ANTIHIELO/FROST PROOF  
RÉSISTANT AU GEL/FROSTSCHUTZ

**📏** RECTIFICADO/RECTIFIED  
RECTIFIÉ/KALIBRIERT

**RU4** USO RECOMENDADO/RECOMMENED USE - RU4

**V2** VARIACION LEVE/SLIGHT VARIATION  
LÉGERE VARIATION/LEICHT FARBSPIEL

FORMATO SIZE FORMAT VERPACKUNG	PZS/CAJA TILES/BOX PIÈCES/BOITE	M²/CAJA SQM/BOX MÈTRES/BOITE	KG/CAJA KG/BOX KG/BOITE	CAJAS/PALLET BOXES/PALLET BOITES/PALETTE	M²/PALLET SQM/PALLET MÈTRES/PALETTE	KG/PALLET KG/PALLET MÈTRES/PALETTE
80X80	2	1.28	30.52	44	56.32	1343
60X120	2	1.44	33.93	30	43.20	1018
60X60	4	1.44	33.59	32	46.08	1075

Para más información técnica, especificaciones e imágenes visite nuestra web y busque: Mare di sabbia  
El embalaje de los artículos está sujeto a variaciones, para obtener el dato exacto y actual se recomienda consultar la web.

For more technical information, specifications and images, visit our website and search: Mare di sabbia  
The packing of our items is subject to variations. To get the most accurate and updated information, we recommend to check the website.

Pour plus d'informations techniques, de spécifications et de visuels, visitez notre site web et recherchez : Mare di sabbia  
L'emballage des articles est sujet à variation, pour obtenir les données exactes et actuelles il est recommandé de consulter notre site web.

## VARIACIÓN DE DISEÑO · GRAPHIC FACES



60X120 - 12 PIEZAS/12 PIECES/12 PIÈCES

60X60 - 24 PIEZAS/24 PIECES/24 PIÈCES

80X80 - 6 PIEZAS/6 PIECES/6 PIÈCES

# Capraia



CAPRAIA BIANCO POL. RECT.  
80 X 80 / 32" X 32"

P45/M



CAPRAIA BIANCO POL RECT  
60 X 120 / 24" X 48"

P43/M

## VARIACIÓN DE DISEÑO · GRAPHIC FACES



80X80 - 12 PIEZAS/12 PIÈCES/12 PIÈCES  
60X120 - 12 PIEZAS/12 PIÈCES/12 PIÈCES

## CARACTERÍSTICAS TÉCNICAS · TECHNICAL CHARACTERISTICS

- P** PORCELÁNICO/PORCELAIN TILES  
GRÈS CERÁME/FEINSTEINZEUG
- V2** VARIACION LEVE/SLIGHT VARIATION  
LÉGERÉ VARIATION/LEICHT FARBSPIEL
- E** ESMALTE PULIDO/GLAZE POLISHED SHINY  
ÉMAIL POLI BRILLANT/HOCHGLANZ POLIERT
- ANT** ANTIHIELO/FROST PROOF  
RÉSISTANT AU GEL/FROSTSCHUTZ
- RE** RECTIFICADO/RECTIFIED  
RECTIFIÉ/KALIBRIERT
- RU4** USO RECOMENDADO/RECOMMENED USE - RU4

FORMATO SIZE FORMAT VERPACKUNG	PZS/CAJA TILES/BOX PIÈCES/BOITE	M²/CAJA SQM/BOX MÈTRES/BOITE	KG/CAJA KG/BOX KG/BOITE	CAJAS/PALLET BOXES/PALLET BOITES/PALETTE	M²/PALLET SQM/PALLET MÈTRES/PALETTE	KG/PALLET KG/PALLET MÈTRES/PALETTE
80X80	2	1.28	28.55	42	53.76	1199
60X120	2	1.44	31.47	32	46.08	1007


Para más información técnica, especificaciones e imágenes visite nuestra web y busque: Capraia  
El embalaje de los artículos está sujeto a variaciones, para obtener el dato exacto y actual se recomienda consultar la web.

For more technical information, specifications and images, visit our website and search: Capraia  
The packing of our items is subject to variations. To get the most accurate and updated information, we recommend to check the website.

Pour plus d'informations techniques, de spécifications et de visuels, visitez notre site web et recherchez : Capraia  
L'emballage des articles est sujet à variation, pour obtenir les données exactes et actuelles il est recommandé de consulter notre site web.



# Nero marquina



NERO MARQUINA POL. RECT  
120 X 260 / 48" X 102"

J32/M



NERO MARQUINA POL. RECT  
59 X 119 / 23" X 47"

N26/M



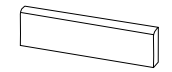
MANDALAY WHITE POL RECT  
59 X 119 / 23" X 47"

P50/M

## VARIACIÓN DE DISEÑO GRAPHIC FACES

120X260 - 3 PIEZAS/3 PIÈCES/3 PIÈCES  
59X119 - 8 PIEZAS/8 PIÈCES/8 PIÈCES  
MANDALAY  
59X119 - 9 PIEZAS/9 PIÈCES/9 PIÈCES

## RODAPIÉS · SKIRTING BOARDS



ROD. NERO MARQUINA POL  
7.5 X 59 / 3" X 23" K29/P

ROD. MANDALAY WHITE POL  
7.5 X 59 / 3" X 23" K29/P



NERO MARQUINA POL. RECT. 59X119.

## CARACTERÍSTICAS TÉCNICAS · TECHNICAL CHARACTERISTICS


- P** PORCELÁNICO/PORCELAIN TILES  
GRÈS CERÁME/FEINSTEINZEUG
- V2** VARIACION LEVE/SLIGHT VARIATION  
LÉGERÉ VARIATION/LEICHT FARBSPIEL
- E** GRANILLA PULIDA/GRAIN POLISHED  
GRAIN POLI/TECHNISCHES POLIERTES FEINSTEINZEUG
- ANT** ANTIHIELO/FROST PROOF  
RÉSISTANT AU GEL/FROSTSCHUTZ
- RE** RECTIFICADO/RECTIFIED  
RECTIFIÉ/KALIBRIERT
- RU4** USO RECOMENDADO/RECOMMENED USE - RU4

FORMATO SIZE FORMAT VERPACKUNG	PZS/CAJA TILES/BOX PIÈCES/BOITE	M²/CAJA SQM/BOX MÈTRES/BOITE	KG/CAJA KG/BOX KG/BOITE	CAJAS/PALLET BOXES/PALLET BOITES/PALETTE	M²/PALLET SQM/PALLET MÈTRES/PALETTE	KG/PALLET KG/PALLET MÈTRES/PALETTE
120X260	1	3.12	52.50	13	40.56	683
59X119	2	1.40	34.67	27	37.80	936

Para más información técnica, especificaciones e imágenes visite nuestra web y busque: Nero marquina  
El embalaje de los artículos está sujeto a variaciones, para obtener el dato exacto y actual se recomienda consultar la web.

For more technical information, specifications and images, visit our website and search: Nero marquina  
The packing of our items is subject to variations. To get the most accurate and updated information, we recommend to check the website.


Pour plus d'informations techniques, de spécifications et de visuels, visitez notre site web et recherchez : Nero marquina  
L'emballage des articles est sujet à variation, pour obtenir les données exactes et actuelles il est recommandé de consulter notre site web.



GOLDEN BLACK POL. RECT  
60 X 120 / 24" X 48"

P34/M

VARIACIÓN DE DISEÑO · GRAPHIC FACES



60X120 - 16 PIEZAS/16 PIECES/16 PIÈCES

RODAPIÉS · SKIRTING BOARDS



ROD. GOLDEN BLACK POL  
75 X 60 / 3" X 24" K29/P

CARACTERÍSTICAS TÉCNICAS · TECHNICAL CHARACTERISTICS

- P** PORCELÁNICO/PORCELAIN TILES  
GRÈS CERÁME/FEINSTEINZEUG
- G** GRANILLA PULIDA/GRAIN POLISHED  
GRAIN POLI/TECHNISCHES POLIERTES FEINSTEINZEUG
- RECT** RECTIFICADO/RECTIFIED  
RECTIFIÉ/KALIBRIERT
- V2** VARIACION LEVE/SLIGHT VARIATION  
LÉGERÉ VARIATION/LEICHT FARBSPIEL
- ANTIFROST** ANTIHIELO/FROST PROOF  
RÉSISTANT AU GEL/FROSTSCHUTZ
- RU4** USO RECOMENDADO/RECOMMENED USE - RU4

FORMATO SIZE FORMAT VERPACKUNG	PZS/CAJA TILES/BOX PIÈCES/BOITE	M²/CAJA SQM/BOX MÈTRES/BOITE	KG/CAJA KG/BOX KG/BOITE	CAJAS/PALLET BOXES/PALLET BOITES/PALETTE	M²/PALLET SQM/PALLET MÈTRES/PALETTE	KG/PALLET KG/PALLET MÈTRES/PALETTE
60X120	2	1.44	34.28	32	46.08	1097

Para más información técnica, especificaciones e imágenes visite nuestra web y busque: Golden black  
El embalaje de los artículos está sujeto a variaciones, para obtener el dato exacto y actual se recomienda consultar la web.

For more technical information, specifications and images, visit our website and search: Golden black  
The packing of our items is subject to variations. To get the most accurate and updated information, we recommend to check the website.

Pour plus d'informations techniques, de spécifications et de visuels, visitez notre site web et recherchez : Golden black  
L'emballage des articles est sujet à variation, pour obtenir les données exactes et actuelles il est recommandé de consulter notre site web.



GOLDEN BLACK POL. RECT 60X120



**M** **RU5** GREEK CAPUCCINO MATT RECT  
60 X 120 / 24" X 48" **P42/M**

**E** **RU4** GREEK CAPUCCINO POL RECT  
60 X 120 / 24" X 48" **P43/M**

## VARIACIÓN DE DISEÑO · GRAPHIC FACES



60X120 - 16 PIEZAS/16 PIECES/16 PIÈCES

## CARACTERÍSTICAS TÉCNICAS · TECHNICAL CHARACTERISTICS

**P** PORCELÁNICO / PORCELAIN TILES  
GRÈS CERÁME / FEINSTEINZEUG

**V2** VARIACION LEVE / SLIGHT VARIATION  
LÉGERÉ VARIATION / LEICHT FARBSPIEL

**RE** RECTIFICADO / RECTIFIED  
RECTIFIÉ / KALIBRIERT

**AN** ANTIHIELO / FROST PROOF  
RÉSISTANT AU GEL / FROSTSCHUTZ

FORMATO SIZE FORMAT VERPACKUNG	PZS/CAJA TILES/BOX PIÈCES/BOITE	M²/CAJA SQM/BOX MÈTRES/BOITE	KG/CAJA KG/BOX KG/BOITE	CAJAS/PALLET BOXES/PALLET BOITES/PALETTE	M²/PALLET SQM/PALLET MÈTRES/PALETTE	KG/PALLET KG/PALLET MÈTRES/PALETTE
60X120	2	1.44	34.47	32	46.08	1103

Para más información técnica, especificaciones e imágenes visite nuestra web y busque: Greek capuccino  
El embalaje de los artículos está sujeto a variaciones, para obtener el dato exacto y actual se recomienda consultar la web.

For more technical information, specifications and images, visit our website and search: Greek capuccino  
The packing of our items is subject to variations. To get the most accurate and updated information, we recommend to check the website.


Pour plus d'informations techniques, de spécifications et de visuels, visitez notre site web et recherchez : Greek capuccino  
L'emballage des articles est sujet à variation, pour obtenir les données exactes et actuelles il est recommandé de consulter notre site web.



GREEK CAPUCCINO MATT RECT: 60X120. GREEK CAPUCCINO POL. RECT: 60X120.




## VARIACIÓN DE DISEÑO · GRAPHIC FACES



**M** **RU5** NIGHT LUX MATT RECT  
60 X 120 / 24" X 48" **N10/M**

**6** **RU4** NIGHT LUX POL. RECT  
60 X 120 / 24" X 48" **J89/M**



60X120 - 8 PIEZAS/8 PIECES/8 PIÈCES  
60X60 - 16 PIEZAS/16 PIECES/16 PIÈCES


## COMPOSICIÓN MIRROR · MIRROR COMPOSITION



**6** **RU4** MIRROR NIGHT LUX A POL. RECT  
60 X 120 / 24" X 48" **L32/M**



**6** **RU4** MIRROR NIGHT LUX B POL. RECT  
60 X 120 / 24" X 48" **L32/M**



NIGHT LUX MATT RECT 60X120 ZAKU MIELE MATT RECT 80X80 KOEN MIELE MATT RECT 20X120



MIRROR NIGHT LUX A POL. RECT 60X120, NIGHT LUX POL. RECT 60X120, NUANCES NATURAL RECT 20X120.

## CARACTERÍSTICAS TÉCNICAS · TECHNICAL CHARACTERISTICS

- P** PORCELÁNICO/PORCELAIN TILES  
GRÉS CERÁME/FEINSTEINZEUG
- MASA COLOREADA/COLORED BODY**  
TEINTÉE DANS LA MASSE/DURCHGEFÄRBT
- ANTIHELIO/FROST PROOF**  
RÉSISTANT AU GEL/FROSTSCHUTZ
- RECTIFICADO/RECTIFIED**  
RECTIFIÉ/KALIBRIERT
- V2** VARIACION LEVE/SLIGHT VARIATION  
LÉGERÉ VARIATION/LEICHT FARBSPIEL

FORMATO SIZE FORMAT VERPACKUNG	PZS/CAJA TILES/BOX PIÈCES/BOITE	M <sup>2</sup> /CAJA SQM/BOX MÈTRES/BOITE	KG/CAJA KG/BOX KG/BOITE	CAJAS/PALLET BOXES/PALLET BOITES/PALETTE	M <sup>2</sup> /PALLET SQM/PALLET MÈTRES/PALETTE	KG/PALLET KG/PALLET MÈTRES/PALETTE
60X120	2	1.43	32.37	30	42.98	971
60X60	4	1.44	33.79	32	46.08	1081

## RODAPIÉS · SKIRTING BOARDS



**M** ROD. NIGHT LUX MATT  
75 X 60 / 3" X 24" K24/P

**6** ROD. NIGHT LUX POL  
75 X 60 / 3" X 24" K29/P

Para más información técnica, especificaciones e imágenes visite nuestra web y busque: Night lux

El embalaje de los artículos está sujeto a variaciones, para obtener el dato exacto y actual se recomienda consultar la web.

For more technical information, specifications and images, visit our website and search: Night lux

The packing of our items is subject to variations. To get the most accurate and updated information, we recommend to check the website.

Pour plus d'informations techniques, de spécifications et de visuels, visitez notre site web et recherchez : Night lux

L'emballage des articles est sujet à variation, pour obtenir les données exactes et actuelles il est recommandé de consulter notre site web.



VARIACIÓN DE DISEÑO · GRAPHIC FACES




ONICE NACAR POL RECT  
60 X 120 / 24" X 48" J89/M



ONICE HONEY POL RECT  
60 X 120 / 24" X 48" J89/M



ONICE SKY POL RECT  
60 X 120 / 24" X 48" J89/M



60X120 - 12 PIEZAS/12 PIECES/12 PIÈCES



ONICE NACAR POL RECT 60X120. MIRROR ONICE NACARA POL RECT 60X120.  
MIRROR ONICE NACAR B POL RECT 60X120.



MIRROR ONICE NACAR B POL RECT  
60 X 120 / 24" X 48" L32/M



MIRROR ONICE NACAR A POL RECT  
60 X 120 / 24" X 48" L32/M



MIRROR ONICE HONEY B POL RECT  
60 X 120 / 24" X 48" L32/M



MIRROR ONICE HONEY A POL RECT  
60 X 120 / 24" X 48" L32/M



MIRROR ONICE SKY B POL RECT  
60 X 120 / 24" X 48" L32/M



MIRROR ONICE SKY A POL RECT  
60 X 120 / 24" X 48" L32/M

COMPOSICIÓN MIRROR · MIRROR COMPOSITION



CARACTERÍSTICAS TÉCNICAS · TECHNICAL CHARACTERISTICS

- P** PORCELÁNICO/PORCELAIN TILES  
GRÈS CERÁME/FEINSTEINZEUG
- V2** VARIACION LEVE/SLIGHT VARIATION  
LÉGERÉ VARIATION/LEICHT FARBSPIEL
- G** GRANILLA PULIDA/GRAIN POLISHED  
GRAIN POLI/TECHNISCHES POLIERTES FEINSTEINZEUG
- ANTH** ANTHIELO/FROST PROOF  
RÉSISTANT AU GEL/FROSTSCHUTZ
- R** RECTIFICADO/RECTIFIED  
RECTIFIÉ/KALIBRIERT
- RU4** USO RECOMENDADO/RECOMMENED USE - RU4

FORMATO SIZE FORMAT VERPACKUNG	PZS/CAJA TILES/BOX PIÈCES/BOITE	M²/CAJA SQM/BOX MÈTRES/BOITE	KG/CAJA KG/BOX KG/BOITE	CAJAS/PALLET BOXES/PALLET BOITES/PALETTE	M²/PALLET SQM/PALLET MÈTRES/PALETTE	KG/PALLET KG/PALLET MÈTRES/PALETTE
60X120	2	1.43	32.30	30	42.98	969

Para más información técnica, especificaciones e imágenes visite nuestra web y busque: Onice  
El embalaje de los artículos está sujeto a variaciones, para obtener el dato exacto y actual se recomienda consultar la web.  
For more technical information, specifications and images, visit our website and search: Onice  
The packing of our items is subject to variations. To get the most accurate and updated information, we recommend to check the website.  
Pour plus d'informations techniques, de spécifications et de visuels, visitez notre site web et recherchez: Onice  
L'emballage des articles est sujet à variation, pour obtenir les données exactes et actuelles il est recommandé de consulter notre site web.

# Onyx slow



**M** **RUS** ONYX SLOW MATT RECT  
120 X 120 / 48" X 48" **N31/M**

**E** **RU4** ONYX SLOW POL. RECT  
120 X 120 / 48" X 48" **PO6/M**



**M** **RUS** ONYX SLOW MATT RECT  
60 X 120 / 24" X 48" **R60/M**

**E** **RU4** ONYX SLOW POL RECT  
60 X 120 / 24" X 48" **J18/M**



**E** **RUS** DECOR SET(2) ONYX SLOW POL.  
60 X 120 / 24" X 48" **K68/P**

## VARIACIÓN DE DISEÑO · GRAPHIC FACES



120X120 - 6 PIEZAS/6 PIECES/6 PIÈCES  
60X120 - 12 PIEZAS/12 PIECES/12 PIÈCES  
60X60 - 24 PIEZAS/24 PIECES/24 PIÈCES  
40X120 - 24 PIEZAS/24 PIECES/24 PIÈCES  
7.5X30 - 40 PIEZAS/40 PIECES/40 PIÈCES

## CARACTERÍSTICAS TÉCNICAS · TECHNICAL CHARACTERISTICS

- P** PORCELÁNICO/PORCELAIN TILES  
GRÉS CERÁME/FEINSTEINZEUG
- V2** VARIACION LEVE/SLIGHT VARIATION  
LÉGERE VARIATION/LEICHT FARBSPIEL
- E** RECTIFICADO/RECTIFIED  
RECTIFIÉ/KALIBRIERT
- RUS** ANTIHIELO/FROST PROOF  
RÉSISTANT AU GEL/FROSTSCHUTZ

FORMATO SIZE FORMAT VERPACKUNG	PZS/CAJA TILES/BOX PIÈCES/BOITE	M²/CAJA SQM/BOX MÈTRES/BOITE	KG/CAJA KG/BOX KG/BOITE	CAJAS/PALLET BOXES/PALLET BOITES/PALETTE	M²/PALLET SQM/PALLET MÈTRES/PALETTE	KG/PALLET KG/PALLET MÈTRES/PALETTE
120X120	1	1.44	36.61	36	51.84	1318
60X120	2	1.44	35.22	30	43.20	1057
60X60	4	1.44	30.63	30	43.20	919

Para más información técnica, especificaciones e imágenes visite nuestra web y busque: Onyx slow  
El embalaje de los artículos está sujeto a variaciones, para obtener el dato exacto y actual se recomienda consultar la web.

For more technical information, specifications and images, visit our website and search: Onyx slow  
The packing of our items is subject to variations. To get the most accurate and updated information, we recommend to check the website.

Pour plus d'informations techniques, de spécifications et de visuels, visitez notre site web et recherchez : Onyx slow  
L'emballage des articles est sujet à variation, pour obtenir les données exactes et actuelles il est recommandé de consulter notre site web.

# Onyx slow 40x120



**M** ONYX SLOW MATT RECT.  
40 X 120 / 16" X 48" **L25/M**



**M** BOHEMIAN ONYX SLOW MATT RECT.  
40 X 120 / 16" X 48" **L26/M**



**E** DECOR SET(2) FEATHER ONYX  
40 X 120 / 16" X 48" **K81/P**



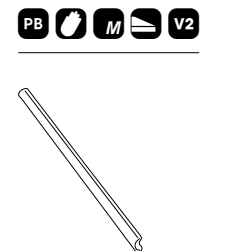
ONYX SLOW MATT  
75 X 30 / 3" X 12" **L20/M**



**P** **RUS** **RUS** HEXAGON ONYX SLOW  
13,9 X 16 / 5,5" X 6,3" **N70/M**



**P** **B** **RUS** **RUS** HEXA BOHO ONYX SLOW  
13,9 X 16 / 5,5" X 6,3" **L07/M**



EDGE STICK ONYX SLOW  
1,5 X 30 / 0,6" X 12" **K18/P**



## CARACTERÍSTICAS TÉCNICAS · TECHNICAL CHARACTERISTICS

- PB** PASTA BLANCA/WHITE BODY  
PÂTE BLANCHE/WEISSSCHERBIG
- M** MATE/MATT  
MAT/MATT
- E** REVESTIMIENTO/WALL TILE  
FAÏENCE/WANDFLIESEN
- V2** VARIACION LEVE/SLIGHT VARIATION  
LÉGERE VARIATION/LEICHT FARBSPIEL

FORMATO SIZE FORMAT VERPACKUNG	PZS/CAJA TILES/BOX PIÈCES/BOITE	M²/CAJA SQM/BOX MÈTRES/BOITE	KG/CAJA KG/BOX KG/BOITE	CAJAS/PALLET BOXES/PALLET BOITES/PALETTE	M²/PALLET SQM/PALLET MÈTRES/PALETTE	KG/PALLET KG/PALLET MÈTRES/PALETTE
60X60	4	1.44	30.63	30	43.20	919
40X120	3	1.44	28.20	20	28.80	564
13,9X16	20	0.33	6.68	105	34.65	701
7,5X30	44	1.00	14.55	60	60.00	873

Para más información técnica, especificaciones e imágenes visite nuestra web y busque: Onyx slow 40x120  
El embalaje de los artículos está sujeto a variaciones, para obtener el dato exacto y actual se recomienda consultar la web.

For more technical information, specifications and images, visit our website and search: Onyx slow 40x120  
The packing of our items is subject to variations. To get the most accurate and updated information, we recommend to check the website.

Pour plus d'informations techniques, de spécifications et de visuels, visitez notre site web et recherchez : Onyx slow 40x120  
L'emballage des articles est sujet à variation, pour obtenir les données exactes et actuelles il est recommandé de consulter notre site web.



GAYA QUARTZITE POL RECT  
60 X 120 / 24" X 48"

P34/M

## VARIACIÓN DE DISEÑO · GRAPHIC FACES

60X120 - 11 PIEZAS/11 PIECES/11 PIÈCES



GAYA QUARTZITE POL RECT. 60X120.

## CARACTERÍSTICAS TÉCNICAS · TECHNICAL CHARACTERISTICS

- P** PORCELÁNICO/PORCELAIN TILES  
GRÈS CERÁME/FEINSTEINZEUG
- V2** VARIACION LEVE/SLIGHT VARIATION  
LÉGERÉ VARIATION/LEICHT FARBSPIEL
- G** GRANILLA PULIDA/GRAIN POLISHED  
GRAIN POLI/TECHNISCHES POLIERTES FEINSTEINZEUG
- SN** ANTIHIELO/FROST PROOF  
RÉSISTANT AU GEL/FROSTSCHUTZ
- R** RECTIFICADO/RECTIFIED  
RECTIFIÉ/KALIBRIERT
- RU4** USO RECOMENDADO/RECOMMENED USE - RU4


FORMATO SIZE FORMAT VERPACKUNG	PZS/CAJA TILES/BOX PIÈCES/BOITE	M²/CAJA SQM/BOX MÈTRES/BOITE	KG/CAJA KG/BOX KG/BOITE	CAJAS/PALLET BOXES/PALLET BOITES/PALETTE	M²/PALLET SQM/PALLET MÈTRES/PALETTE	KG/PALLET KG/PALLET MÈTRES/PALETTE
60X120	2	1.44	34.84	32	46.08	1115

Para más información técnica, especificaciones e imágenes visite nuestra web y busque: Gaya quartzite  
El embalaje de los artículos está sujeto a variaciones, para obtener el dato exacto y actual se recomienda consultar la web.

For more technical information, specifications and images, visit our website and search: Gaya quartzite  
The packing of our items is subject to variations. To get the most accurate and updated information, we recommend to check the website.

Pour plus d'informations techniques, de spécifications et de visuels, visitez notre site web et recherchez : Gaya quartzite  
L'emballage des articles est sujet à variation, pour obtenir les données exactes et actuelles il est recommandé de consulter notre site web.

## VARIACIÓN DE DISEÑO · GRAPHIC FACES



OXYD JEWEL POL RECT  
60 X 120 / 24" X 48"

J89/M



60X120 - 12 PIEZAS/12 PIECES/12 PIÈCES

## COMPOSICIÓN MIRROR · MIRROR COMPOSITION



MIRROR OXYD JEWEL A POL RECT  
60 X 120 / 24" X 48"

L32/M



MIRROR OXYD JEWEL B POL RECT  
60 X 120 / 24" X 48"

L32/M



## CARACTERÍSTICAS TÉCNICAS · TECHNICAL CHARACTERISTICS

- P** PORCELÁNICO/PORCELAIN TILES  
GRÈS CERÁME/FEINSTEINZEUG
- V2** VARIACION LEVE/SLIGHT VARIATION  
LÉGERÉ VARIATION/LEICHT FARBSPIEL
- G** GRANILLA PULIDA/GRAIN POLISHED  
GRAIN POLI/TECHNISCHES POLIERTES FEINSTEINZEUG
- SN** ANTIHIELO/FROST PROOF  
RÉSISTANT AU GEL/FROSTSCHUTZ
- R** RECTIFICADO/RECTIFIED  
RECTIFIÉ/KALIBRIERT
- RU4** USO RECOMENDADO/RECOMMENED USE - RU4

FORMATO SIZE FORMAT VERPACKUNG	PZS/CAJA TILES/BOX PIÈCES/BOITE	M²/CAJA SQM/BOX MÈTRES/BOITE	KG/CAJA KG/BOX KG/BOITE	CAJAS/PALLET BOXES/PALLET BOITES/PALETTE	M²/PALLET SQM/PALLET MÈTRES/PALETTE	KG/PALLET KG/PALLET MÈTRES/PALETTE
60X120	2	1.43	32.67	30	42.98	980

Para más información técnica, especificaciones e imágenes visite nuestra web y busque: Oxyd jewel  
El embalaje de los artículos está sujeto a variaciones, para obtener el dato exacto y actual se recomienda consultar la web.

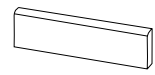
For more technical information, specifications and images, visit our website and search: Oxyd jewel  
The packing of our items is subject to variations. To get the most accurate and updated information, we recommend to check the website.

Pour plus d'informations techniques, de spécifications et de visuels, visitez notre site web et recherchez : Oxyd jewel  
L'emballage des articles est sujet à variation, pour obtenir les données exactes et actuelles il est recommandé de consulter notre site web.




PERSIAN ONIX POLISHED RECT  
60 X 120 / 24" X 48" P34/M

RODAPIÉS · SKIRTING BOARDS



ROD. PERSIAN ONIX POL  
75 X 60 / 3" X 24" K29/P

VARIACIÓN DE DISEÑO · GRAPHIC FACES



60X120 - 8 PIEZAS/8 PIECES/8 PIÈCES



PERSIAN ONIX POLISHED RECT 60X120.

CARACTERÍSTICAS TÉCNICAS · TECHNICAL CHARACTERISTICS

- P** PORCELÁNICO/PORCELAIN TILES  
GRÉS CERÁME/FEINSTEINZEUG
- G** GRANILLA PULIDA/GRAIN POLISHED  
GRAIN POLI/TECHNISCHES POLIERTES FEINSTEINZEUG
- R** RECTIFICADO/RECTIFIED  
RECTIFIÉ/KALIBRIERT
- V2** VARIACION LEVE/SLIGHT VARIATION  
LÉGERÉ VARIATION/LEICHT FARBSPIEL
- S** ANTIHIELO/FROST PROOF  
RÉSISTANT AU GEL/FROSTSCHUTZ
- RU4** USO RECOMENDADO/RECOMMENED USE - RU4

FORMATO SIZE FORMAT VERPACKUNG	PZS/CAJA TILES/BOX PIÈCES/BOITE	M²/CAJA SQM/BOX MÈTRES/BOITE	KG/CAJA KG/BOX KG/BOITE	CAJAS/PALLET BOXES/PALLET BOITES/PALETTE	M²/PALLET SQM/PALLET MÈTRES/PALETTE	KG/PALLET KG/PALLET MÈTRES/PALETTE
60X120	2	1.44	34.63	32	46.08	1108

Para más información técnica, especificaciones e imágenes visite nuestra web y busque: Persian onix  
El embalaje de los artículos está sujeto a variaciones, para obtener el dato exacto y actual se recomienda consultar la web.  
For more technical information, specifications and images, visit our website and search: Persian onix  
The packing of our items is subject to variations. To get the most accurate and updated information, we recommend to check the website.  
Pour plus d'informations techniques, de spécifications et de visuels, visitez notre site web et recherchez : Persian onix  
L'emballage des articles est sujet à variation, pour obtenir les données exactes et actuelles il est recommandé de consulter notre site web.



ELEGANZA CREAM MATT RECT.  
75 X 75 / 30" X 30" P93/M

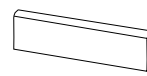


ELEGANZA CREAM POLISHED RECT.  
60 X 120 / 24" X 48" R60/M

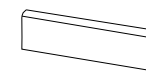
ELEGANZA CREAM POLISHED RECT.  
75 X 75 / 30" X 30" J15/M

ELEGANZA CREAM POLISHED RECT  
60 X 120 / 24" X 48" J18/M

RODAPIÉS · SKIRTING BOARDS



ROD. ELEGANZA MATT  
75 X 60 / 3" X 24" K24/P



ROD. ELEGANZA MATT  
75 X 75 / 3" X 30" K18/P

ROD. ELEGANZA POL.  
75 X 60 / 3" X 24" K29/P

ROD. ELEGANZA POL.  
75 X 75 / 3" X 30" K21/P

VARIACIÓN DE DISEÑO · GRAPHIC FACES

60X120 - 6 PIEZAS/6 PIECES/6 PIÈCES  
75X75 - 12 PIEZAS/12 PIECES/12 PIÈCES



ELEGANZA CREAM POL. RECT. 75X75.

CARACTERÍSTICAS TÉCNICAS · TECHNICAL CHARACTERISTICS


- P** PORCELÁNICO/PORCELAIN TILES  
GRÉS CERÁME/FEINSTEINZEUG
- R** RECTIFICADO/RECTIFIED  
RECTIFIÉ/KALIBRIERT
- V2** VARIACION LEVE/SLIGHT VARIATION  
LÉGERÉ VARIATION/LEICHT FARBSPIEL
- S** ANTIHIELO/FROST PROOF  
RÉSISTANT AU GEL/FROSTSCHUTZ

FORMATO SIZE FORMAT VERPACKUNG	PZS/CAJA TILES/BOX PIÈCES/BOITE	M²/CAJA SQM/BOX MÈTRES/BOITE	KG/CAJA KG/BOX KG/BOITE	CAJAS/PALLET BOXES/PALLET BOITES/PALETTE	M²/PALLET SQM/PALLET MÈTRES/PALETTE	KG/PALLET KG/PALLET MÈTRES/PALETTE
75X75	2	1.11	27.06	42	46.62	1137
60X120	2	1.44	35.31	32	46.08	1130

Para más información técnica, especificaciones e imágenes visite nuestra web y busque: Eleganza  
El embalaje de los artículos está sujeto a variaciones, para obtener el dato exacto y actual se recomienda consultar la web.  
For more technical information, specifications and images, visit our website and search: Eleganza  
The packing of our items is subject to variations. To get the most accurate and updated information, we recommend to check the website.  
Pour plus d'informations techniques, de spécifications et de visuels, visitez notre site web et recherchez : Eleganza  
L'emballage des articles est sujet à variation, pour obtenir les données exactes et actuelles il est recommandé de consulter notre site web.



MOONLIGHT WHITE POLISHED RECT.  
75 X 75 / 30" X 30" J15/M



MOONLIGHT BLACK POLISHED RECT.  
75 X 75 / 30" X 30" R77/M

VARIACIÓN DE DISEÑO · GRAPHIC FACES

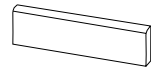


75X75 - 18 PIEZAS/18 PIECES/18 PIÈCES

RODAPÍÉS · SKIRTING BOARDS



DISPONIBLE EN TODOS LOS COLORES / AVAILABLE IN ALL COLORS



ROD. MOONLIGHT POL.  
75 X 75 / 3" X 30" K21/P

CARACTERÍSTICAS TÉCNICAS · TECHNICAL CHARACTERISTICS

- P** PORCELÁNICO/PORCELAIN TILES  
GRÉS CERÁME/FEINSTEINZEUG
- E** ESMALTE PULIDO/GLAZE POLISHED SHINY  
ÉMAIL POLI BRILLANT/HOCHGLANZ POLIERT
- RECT** RECTIFICADO/RECTIFIED  
RECTIFIÉ/KALIBRIERT
- V2** VARIACION LEVE/SLIGHT VARIATION  
LÉGERÉ VARIATION/LEICHT FARBSPIEL
- SNOW** ANTIHIELO/FROST PROOF  
RÉSISTANT AU GEL/FROSTSCHUTZ
- RU4** USO RECOMENDADO/RECOMMENED USE - RU4

FORMATO SIZE FORMAT VERPACKUNG	PZS/CAJA TILES/BOX PIÈCES/BOITE	M²/CAJA SQM/BOX MÈTRES/BOITE	KG/CAJA KG/BOX KG/BOITE	CAJAS/PALLET BOXES/PALLET BOITES/PALETTE	M²/PALLET SQM/PALLET MÈTRES/PALETTE	KG/PALLET KG/PALLET MÈTRES/PALETTE
75X75	2	1.11	24.98	42	46.62	1049


Para más información técnica, especificaciones e imágenes visite nuestra web y busque: Moonlight  
El embalaje de los artículos está sujeto a variaciones, para obtener el dato exacto y actual se recomienda consultar la web.

For more technical information, specifications and images, visit our website and search: Moonlight  
The packing of our items is subject to variations. To get the most accurate and updated information, we recommend to check the website.


Pour plus d'informations techniques, de spécifications et de visuels, visitez notre site web et recherchez : Moonlight  
L'emballage des articles est sujet à variation, pour obtenir les données exactes et actuelles il est recommandé de consulter notre site web.

MOONLIGHT WHITE POLISHED RECT. 75X75. MOONLIGHT BLACK POLISHED RECT. 75X75.






GIO NATURAL RECT.  
31.6 X 90 / 12.5" X 36" **R11/M**



OXANA NATURAL RECT.  
31.6 X 90 / 12.5" X 36" **N53/M**



GABO NATURAL RECT.  
31.6 X 90 / 12.5" X 36" **N53/M**



BOISERIE GIO NATURAL RECT.  
31.6 X 90 / 12.5" X 36" **N53/M**



ZOCALO GIO NATURAL  
15 X 31.6 / 6" X 12.5" **K16/P**



CENEFA GIO NATURAL  
8 X 31.6 / 3" X 12.5" **K08/P**



MOLDURA GIO NATURAL  
3 X 31.6 / 1.2" X 12.5" **K17/P**



**P M R15** GIO NATURAL MATT RECT.  
75 X 75 / 30" X 30" **P93/M**



**P R14** GIO NATURAL POLISHED RECT.  
75 X 75 / 30" X 30" **J15/M**



**P M R15** GIO NATURAL MATT RECT.  
60 X 120 / 24" X 48" **J53/M**



**P R14** GIO NATURAL POL. RECT.  
60 X 120 / 24" X 48" **J89/M**



**RODAPIÉS · SKIRTING BOARDS** **P V3**



**M** ROD. GIO NATURAL MATT  
75 X 75 / 3" X 30" **K18/P**

**R15** ROD. GIO NATURAL POL.  
75 X 75 / 3" X 30" **K21/P**

**CARACTERÍSTICAS TÉCNICAS · TECHNICAL CHARACTERISTICS**

**PB** PASTA BLANCA/WHITE BODY  
PÂTE BLANCHE/WEISSSCHERBIG

**R15** RECTIFICADO/RECTIFIED  
RECTIFIÉ/KALIBRIERT

**R14** REVESTIMIENTO/WALL TILE  
FAÏENCE/WANDFLIESEN

**V3** VARIACION MODERADA/MODERATE VARIATION  
MODÉRÉE VARIATION/MITTLERES FARBSPIEL

**R15** BRILLO/SHINE  
BRILLANT/GLÄNZEN

FORMATO SIZE FORMAT VERPACKUNG	PZS/CAJA TILES/BOX PIÈCES/BOITE	M <sup>2</sup> /CAJA SQM/BOX MÈTRES/BOITE	KG/CAJA KG/BOX KG/BOITE	CAJAS/PALLET BOXES/PALLET BOITES/PALETTE	M <sup>2</sup> /PALLET SQM/PALLET MÈTRES/PALETTE	KG/PALLET KG/PALLET MÈTRES/PALETTE
75X75	2	1.11	24.64	42	46.62	1035
60X120	2	1.43	33.20	30	42.86	996
31,6X90	4	1.14	21.31	48	54.60	1023

Para más información técnica, especificaciones e imágenes visite nuestra web y busque: Gio  
El embalaje de los artículos está sujeto a variaciones, para obtener el dato exacto y actual se recomienda consultar la web.


For more technical information, specifications and images, visit our website and search: Gio  
The packing of our items is subject to variations. To get the most accurate and updated information, we recommend to check the website.

Pour plus d'informations techniques, de spécifications et de visuels, visitez notre site web et recherchez : Gio  
L'emballage des articles est sujet à variation, pour obtenir les données exactes et actuelles il est recommandé de consulter notre site web.



GIO NATURAL POL. RECT. 60X120.

# Jordan



JORDAN BEIGE  
25 X 50 / 10" X 20" R01/M



JORDAN NATURAL  
25 X 50 / 10" X 20" R01/M



DECOR MITO/JORDAN NATURAL  
25 X 50 / 10" X 20" K12/P



DECOR KAREM  
25 X 50 / 10" X 20" K13/P



CENEFA JORDAN BEIGE  
12 X 50 / 5" X 20" K61/P



CENEFA JORDAN NATURAL  
12 X 50 / 5" X 20" K61/P




TACO VIVENDI/JORDAN  
22 X 22 / 9" X 9" K12/P



CENEFA VIVENDI/JORDAN  
22 X 45 / 9" X 18" K12/P

## PAVIMENTO RECOMENDADO · RECOMMENDED FLOORING



JORDAN BEIGE  
45 X 45 / 18" X 18" N11/M



JORDAN NATURAL  
45 X 45 / 18" X 18" N11/M



JORDAN BEIGE 25X50, JORDAN NATURAL 45X45, CENEFA VIVENDI/JORDAN 22X45, TACO VIVENDI/JORDAN 22X22

## CARACTERÍSTICAS TÉCNICAS · TECHNICAL CHARACTERISTICS

- PR** PASTA ROJA/ RED BODY  
PÂTE ROUGE/ROTSCHERBIG
- B** BRILLO/SHINE  
BRILLANT/GLÄNZEN
- V3** REVESTIMIENTO/WALL TILE  
FAÏENCE/WANDFLIESEN
- V3** VARIACION MODERADA/MODERATE VARIATION  
MODÉRÉE VARIATION/MITTLERES FARBSPIEL

FORMATO SIZE FORMAT VERPACKUNG	PZS/CAJA TILES/BOX PIÈCES/BOITE	M²/CAJA SQM/BOX MÈTRES/BOITE	KG/CAJA KG/BOX KG/BOITE	CAJAS/PALLET BOXES/PALLET BOITES/PALETTE	M²/PALLET SQM/PALLET MÈTRES/PALETTE	KG/PALLET KG/PALLET MÈTRES/PALETTE
25X50	14	1.75	26.81	48	84.00	1287

Para más información técnica, especificaciones e imágenes visite nuestra web y busque: Jordan  
El embalaje de los artículos está sujeto a variaciones, para obtener el dato exacto y actual se recomienda consultar la web.

For more technical information, specifications and images, visit our website and search: Jordan  
The packing of our items is subject to variations. To get the most accurate and updated information, we recommend to check the website.

Pour plus d'informations techniques, de spécifications et de visuels, visitez notre site web et recherchez: Jordan  
L'emballage des articles est sujet à variation, pour obtenir les données exactes et actuelles il est recommandé de consulter notre site web.



# Rex 25x75



REX PEARL SHINE  
25 X 75 / 10" X 30" P57/M



FIGURE PEARL SHINE  
25 X 75 / 10" X 30" P58/M



BOISERIE REX PEARL SHINE  
25 X 75 / 10" X 30" P58/M



DECOR SET(2) REX PEARL  
25 X 75 / 10" X 30" K71/P



CENEFA REX PEARL  
10 X 25 / 4" X 10" K33/P



CENEFA COLISEUM SILVER  
8 X 75 / 3" X 30" K58/P



CENEFA COLISEUM SILVER  
8 X 25 / 3" X 10" K46/P



REX CREAM SHINE  
25 X 75 / 10" X 30" P57/M




FIGURE CREAM SHINE  
25 X 75 / 10" X 30" P58/M



BOISERIE REX CREAM SHINE  
25 X 75 / 10" X 30" P58/M



DECOR SET(2) REX CREAM  
25 X 75 / 10" X 30" K53/P



CENEFA REX CREAM  
10 X 25 / 4" X 10" K33/P



CENEFA COLISEUM GOLD  
8 X 75 / 3" X 30" K58/P



CENEFA COLISEUM GOLD  
8 X 25 / 3" X 10" K46/P



REX PEARL  
60 X 60 / 24" X 24" J27/M



REX CREAM  
60 X 60 / 24" X 24" J27/M



ROSETON NOOR PEARL  
60 X 60 / 24" X 24" K77/P



ROSETON NOOR CREAM  
60 X 60 / 24" X 24" K77/P

## CARACTERÍSTICAS TÉCNICAS · TECHNICAL CHARACTERISTICS

- PB** PASTA BLANCA/WHITE BODY  
PÂTE BLANCHE/WEISSSCHERBIG
- B** BRILLO/SHINE  
BRILLANT/GLÄNZEN
- V2** REVESTIMIENTO/WALL TILE  
FAÏENCE/WANDFLIESEN
- V2** VARIACION LEVE/SLIGHT VARIATION  
LÉGERÉ VARIATION/LEICHT FARBSPIEL

FORMATO SIZE FORMAT VERPACKUNG	PZS/CAJA TILES/BOX PIÈCES/BOITE	M²/CAJA SQM/BOX MÈTRES/BOITE	KG/CAJA KG/BOX KG/BOITE	CAJAS/PALLET BOXES/PALLET BOITES/PALETTE	M²/PALLET SQM/PALLET MÈTRES/PALETTE	KG/PALLET KG/PALLET MÈTRES/PALETTE
60X60	4	1.44	30.94	22	31.68	681
25X75	7	1.31	21.33	48	62.88	1024

Para más información técnica, especificaciones e imágenes visite nuestra web y busque: Rex 25x75

El embalaje de los artículos está sujeto a variaciones, para obtener el dato exacto y actual se recomienda consultar la web.

For more technical information, specifications and images, visit our website and search: Rex 25x75  
The packing of our items is subject to variations. To get the most accurate and updated information, we recommend to check the website.

Pour plus d'informations techniques, de spécifications et de visuels, visitez notre site web et recherchez: Rex 25x75  
L'emballage des articles est sujet à variation, pour obtenir les données exactes et actuelles il est recommandé de consulter notre site web.

# Silver pearl



SILVER PEARL MATT  
25 X 75 / 10" X 30" P57/M



TUNDRA PEARL MATT  
25 X 75 / 10" X 30" P58/M



CENEFA EMILIA PEARL  
9 X 25 / 3.5" X 10" K46/P



MOLDURA ROYALE PEARL  
5 X 25 / 2" X 10" K26/P



CENEFA ROYALE PEARL  
10 X 25 / 4" X 10" K87/P



DECOR SET(2) CALATHEA PEARL  
25 X 75 / 10" X 30" K71/P



CENEFA GHADA SILVER MATT  
8 X 75 / 3" X 30" K58/P



CENEFA GHADA SILVER MATT  
8 X 25 / 3" X 10" K46/P



ZOCALO ROYALE PEARL  
20 X 25 / 8" X 10" K33/P



SILVER PEARL MATT  
60 X 60 / 24" X 24" J27/M



## CARACTERÍSTICAS TÉCNICAS · TECHNICAL CHARACTERISTICS

**PB** PASTA BLANCA/WHITE BODY  
PÂTE BLANCHE/WEISSSCHERBIG

**M** MATE/MATT  
MAT/MATT

**V2** REVESTIMIENTO/WALL TILE  
FAÏENCE/WANDFLIESEN

**V2** VARIACION LEVE/SLIGHT VARIATION  
LÉGERÉ VARIATION/LEICHT FARBSPIEL

FORMATO SIZE FORMAT VERPACKUNG	PZS/CAJA TILES/BOX PIÈCES/BOITE	M²/CAJA SQM/BOX MÈTRES/BOITE	KG/CAJA KG/BOX KG/BOITE	CAJAS/PALLET BOXES/PALLET BOITES/PALETTE	M²/PALLET SQM/PALLET MÈTRES/PALETTE	KG/PALLET KG/PALLET MÈTRES/PALETTE
60X60	3	1.08	40.35	48	51.84	1937
25X75	7	1.31	18.69	48	62.88	897

Para más información técnica, especificaciones e imágenes visite nuestra web y busque: Silver pearl  
El embalaje de los artículos está sujeto a variaciones, para obtener el dato exacto y actual se recomienda consultar la web.

For more technical information, specifications and images, visit our website and search: Silver pearl  
The packing of our items is subject to variations. To get the most accurate and updated information, we recommend to check the website.

Pour plus d'informations techniques, de spécifications et de visuels, visitez notre site web et recherchez : Silver pearl  
L'emballage des articles est sujet à variation, pour obtenir les données exactes et actuelles il est recommandé de consulter notre site web.

# Statuary



STATUARY MATT  
25 X 75 / 10" X 30" P57/M



POMPEYA MATT  
25 X 75 / 10" X 30" P58/M



STATUARY SHINE  
25 X 75 / 10" X 30" P57/M



TROYA SHINE  
25 X 75 / 10" X 30" P58/M



DECOR KIRVI SILVER SHINE  
25 X 75 / 10" X 30" K71/P



DECOR STATUARY SHINE  
25 X 75 / 10" X 30" K52/P



CENEFA SYROS MATT  
10 X 25 / 4" X 10" K35/P



CENEFA DYE MATT  
9 X 25 / 3.5" X 10" K46/P



CENEFA RAISSA SILVER MATT  
8 X 25 / 3" X 10" K46/P



CENEFA RAISSA SILVER MATT  
8 X 75 / 3" X 30" K58/P



DECOR SET(3) ARECA MATT  
25 X 75 / 10" X 30" K71/P



MOLDURA STATUARY MATT  
5 X 25 / 2" X 10" K26/P



CENEFA STATUARY MATT  
10 X 25 / 4" X 10" K87/P



ZOCALO STATUARY MATT  
20 X 25 / 8" X 10" K33/P



CENEFA MILOS SHINE  
10 X 25 / 4" X 10" K35/P



CENEFA DYE SHINE  
9 X 25 / 3.5" X 10" K46/P



CENEFA OLAYA SILVER SHINE  
8 X 25 / 3" X 10" K46/P



CENEFA OLAYA SILVER SHINE  
8 X 75 / 3" X 30" K58/P



## PAVIMENTO RECOMENDADO · RECOMMENDED FLOORING **V2**



STATUARY MATT  
60 X 60 / 24" X 24" J27/M



STATUARY SHINE  
60 X 60 / 24" X 24" J27/M



ROSETON SELIMA SHINE  
60 X 60 / 24" X 24" K77/P

## CARACTERÍSTICAS TÉCNICAS · TECHNICAL CHARACTERISTICS

**PB** PASTA BLANCA/WHITE BODY  
PÂTE BLANCHE/WEISSSCHERBIG

**V2** REVESTIMIENTO/WALL TILE  
FAÏENCE/WANDFLIESEN

**V2** VARIACION LEVE/SLIGHT VARIATION  
LÉGERÉ VARIATION/LEICHT FARBSPIEL

FORMATO SIZE FORMAT VERPACKUNG	PZS/CAJA TILES/BOX PIÈCES/BOITE	M²/CAJA SQM/BOX MÈTRES/BOITE	KG/CAJA KG/BOX KG/BOITE	CAJAS/PALLET BOXES/PALLET BOITES/PALETTE	M²/PALLET SQM/PALLET MÈTRES/PALETTE	KG/PALLET KG/PALLET MÈTRES/PALETTE
25X75	7	1.31	20.56	48	62.88	987

Para más información técnica, especificaciones e imágenes visite nuestra web y busque: Statuary  
El embalaje de los artículos está sujeto a variaciones, para obtener el dato exacto y actual se recomienda consultar la web.

For more technical information, specifications and images, visit our website and search: Statuary  
The packing of our items is subject to variations. To get the most accurate and updated information, we recommend to check the website.


Pour plus d'informations techniques, de spécifications et de visuels, visitez notre site web et recherchez : Statuary  
L'emballage des articles est sujet à variation, pour obtenir les données exactes et actuelles il est recommandé de consulter notre site web.





<b>*B</b> TRAVERTINO SILVER SHINE 25 X 75 / 10" X 30" P57/M	<b>*B</b> SIENNA SILVER SHINE 25 X 75 / 10" X 30" P58/M	<b>*B</b> BOISERIE TRAVERTINO SILVER SHINE 25 X 75 / 10" X 30" P58/M	<b>*B</b> DECOR ANISA SHINE SILVER 25 X 75 / 10" X 30" K71/P	<b>*B</b> CENEFA SABBA SILVER SHINE 8 X 75 / 3" X 30" K58/P
<b>*B</b> CENEFA DALILA SILVER SHINE 8 X 25 / 3" X 10" K46/P	<b>*B</b> CENEFA SIENNA SILVER SHINE 10 X 25 / 4" X 10" K33/P			
<b>*B</b> TRAVERTINO BRESCIA SHINE 25 X 75 / 10" X 30" P57/M	<b>*B</b> SIENNA BRESCIA SHINE 25 X 75 / 10" X 30" P58/M	<b>*B</b> BOISERIE TRAVERTINO BRESCIA SHINE 25 X 75 / 10" X 30" P58/M	<b>*B</b> DECOR ANISA SHINE BRESCIA 25 X 75 / 10" X 30" K58/P	<b>*B</b> CENEFA SABBA GOLD SHINE 8 X 75 / 3" X 30" K58/P
<b>*B</b> CENEFA DALILA GOLD SHINE 8 X 25 / 3" X 10" K46/P	<b>*B</b> CENEFA SIENNA BRESCIA SHINE 10 X 25 / 4" X 10" K33/P			

<b>M</b> TRAVERTINO SILVER MATT 25 X 75 / 10" X 30" P57/M	<b>M</b> LEA SILVER MATT 25 X 75 / 10" X 30" P58/M	<b>M</b> MOLDURA TRAVERTINO SILVER MATT 5 X 25 / 2" X 10" K26/P	<b>M</b> DECOR SET(2) TRAVERTINO SILVER MATT 25 X 75 / 10" X 30" K71/P
<b>M</b> CENEFA SABBA SILVER MATT 8 X 25 / 3" X 10" K46/P		<b>M</b> CENEFA TRAVERTINO SILVER MATT 10 X 25 / 4" X 10" K87/P	<b>M</b> CENEFA DALILA SILVER MATT 8 X 75 / 3" X 30" K58/P
<b>M</b> TRAVERTINO BRESCIA MATT 25 X 75 / 10" X 30" P57/M	<b>M</b> LEA BRESCIA MATT 25 X 75 / 10" X 30" P58/M	<b>M</b> MOLDURA TRAVERTINO BRESCIA MATT 5 X 25 / 2" X 10" K26/P	<b>M</b> DECOR SET(2) TRAVERTINO BRESCIA MATT 25 X 75 / 10" X 30" K53/P
<b>M</b> CENEFA SABBA GOLD MATT 8 X 25 / 3" X 10" K46/P		<b>M</b> CENEFA TRAVERTINO BRESCIA MATT 10 X 25 / 4" X 10" K87/P	<b>M</b> CENEFA DALILA GOLD MATT 8 X 75 / 3" X 30" K58/P



## CARACTERÍSTICAS TÉCNICAS · TECHNICAL CHARACTERISTICS

- PB** PASTA BLANCA / WHITE BODY  
PÂTE BLANCHE / WEISSCHERBIG
- V2** VARIACION LEVE / SLIGHT VARIATION  
LÉGERÉ VARIATION / LEICHT FARBSPIEL
- REVESTIMIENTO / WALL TILE  
FAÏENCE / WANDFLIESEN

FORMATO SIZE FORMAT VERPACKUNG	PZS/CAJA TILES/BOX PIÈCES/BOITE	M²/CAJA SQM/BOX MÈTRES/BOITE	KG/CAJA KG/BOX KG/BOITE	CAJAS/PALLET BOXES/PALLET BOITES/PALETTE	M²/PALLET SQM/PALLET MÈTRES/PALETTE	KG/PALLET KG/PALLET MÈTRES/PALETTE
10X25	14	0.35	7.92	84	29.40	665
20X25	10	0.50	6.15	92	46.00	566
25X75	7	1.31	20.73	48	62.88	995
5X25	28	0.35	5.17	70	24.50	362
8X25	20	0.40	6.45	84	33.60	542
8X75	15	0.90	14.96	100	90.00	1496

Para más información técnica, especificaciones e imágenes visite nuestra web y busque: Travertino  
El embalaje de los artículos está sujeto a variaciones, para obtener el dato exacto y actual se recomienda consultar la web.

For more technical information, specifications and images, visit our website and search: Travertino  
The packing of our items is subject to variations. To get the most accurate and updated information, we recommend to check the website.

Pour plus d'informations techniques, de spécifications et de visuels, visitez notre site web et recherchez: Travertino  
L'emballage des articles est sujet à variation, pour obtenir les données exactes et actuelles il est recommandé de consulter notre site web.

# Stone



**Our ceramic stone offer takes you on a journey around the world, collecting some of the most interesting, unique and elegant stones on the planet. These proposals offer a wide spectrum that adjusts to any space.**

Nuestra oferta de piedra cerámica es un viaje por todo el mundo, recogiendo algunas de las piedras más elegantes, interesantes y únicas del planeta. Propuestas que ofrecen un amplio espectro para ajustarse a cualquier espacio.





**M** **V2** **RU5** RELIEVO BOURG RECT  
60 X 120 / 24" X 48" P23/M



**M** **C2** **R10** **V2** **RU5** BOURG RECT  
60 X 120 / 24" X 48" P20/M



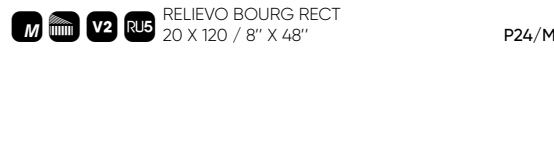
**M** **V2** **RU5** BOURG LAP RECT  
60 X 120 / 24" X 48" P19/M



**M** **V2** **RU5** RELIEVO BOURG RECT  
30 X 120 / 12" X 48" P24/M



**M** **C3** **R11** **V2** **RU5** ANTI-SLIP BOURG RECT  
60 X 120 / 24" X 48" P25/M



**M** **V2** **RU5** RELIEVO BOURG RECT  
20 X 120 / 8" X 48" P24/M



**M** **C3** **R11** **V2** **RU5** BOURG RECT  
40 X 120 (2CM) / 16" X 48" P28/M \* *"Espesor 20mm / thickness 0.8"*



RELIEVO

LAPATTO

MATT

BOURG RECT 60X120 RELIEVO BOURG RECT 60X120 HARLEQUIN SKY 10X20.



ANTI-SLIP BOURG RECT 60X120.

# 4.Stones



**M** **R10** **V2** **RU5** CEPP0 RECT  
60 X 120 / 24" X 48" **P42/M**

**\*** **M** **V2** **RU5** CEPP0 LAP RECT  
60 X 120 / 24" X 48" **L71/M**

**M** **C3** **R11** **V2** **RU5** ANTI-SLIP CEPP0 RECT  
60 X 120 / 24" X 48" **L72/M**



**M** **R10** **V2** **RU5** CEPP0 RECT  
30 X 120 / 12" X 48" **P22/M**

**\*** **M** **V2** **RU5** CEPP0 LAP RECT  
30 X 120 / 12" X 48" **P21/M**



**M** **R10** **V2** **RU5** CEPP0 RECT  
20 X 120 / 8" X 48" **P22/M**

**\*** **M** **V2** **RU5** CEPP0 LAP RECT  
20 X 120 / 8" X 48" **P21/M**



**M** **V2** **RU5** RELIEVO CEPP0 RECT  
60 X 120 / 24" X 48" **P23/M**



**M** **V2** **RU5** RELIEVO CEPP0 RECT  
30 X 120 / 12" X 48" **P24/M**



**M** **V2** **RU5** RELIEVO CEPP0 RECT  
20 X 120 / 8" X 48" **P24/M**



**M** **C2** **R10** **V2** **RU5** CEPP0 RECT.  
90 X 90 / 36" X 36" **P10/M**



**M** **V2** **RU5** CEPP0 RECT  
60 X 60 / 24" X 24" **L75/M**



ANTI-SLIP CEPP0 RECT 60X120



CEPP0 RECT 20X120 CEPP0 RECT 30X120 CEPP0 RECT 60X120



**M** **C2** **R10** **V2** **RU5** PANAMA RECT  
60 X 120 / 24" X 48" P20/M

**\*** **V2** **RU5** PANAMA LAP RECT  
60 X 120 / 24" X 48" P19/M



**M** **V2** **RU5** RELIEVO PANAMA RECT  
60 X 120 / 24" X 48" P23/M




**M** **C2** **R10** **V2** **RU5** PANAMA RECT  
30 X 120 / 12" X 48" P22/M

**\*** **V2** **RU5** PANAMA LAP RECT  
30 X 120 / 12" X 48" P21/M



**M** **V2** **RU5** RELIEVO PANAMA RECT  
30 X 120 / 12" X 48" P24/M



**M** **C2** **R10** **V2** **RU5** PANAMA RECT  
20 X 120 / 8" X 48" P22/M

**\*** **V2** **RU5** PANAMA LAP RECT  
20 X 120 / 8" X 48" P21/M



**M** **V2** **RU5** RELIEVO PANAMA RECT  
20 X 120 / 8" X 48" P24/M



PANAMA RECT 60X120.RELIEVO PANAMA RECT 60X120.ON VICTORIAN GREEN GLOSS 4,3X24,3



PANAMÁ RECT 30X120.PANAMÁ RECT 60X120.RELIEVO PANAMÁ RECT 20X120.RELIEVO PANAMÁ RECT 60X120.

# 4.Stones



**M** **C3** **R10** **V3** **RU5** VALMALENCO RECT  
60 X 120 / 24" X 48" **P20/M**

**\*** **V3** **RU5** VALMALENCO LAP RECT  
60 X 120 / 24" X 48" **P19/M**

**M** **C3** **R11** **V3** **RU5** ANTI-SLIP VALMALENCO RECT  
60 X 120 / 24" X 48" **P25/M**



**M** **C3** **R10** **V3** **RU5** VALMALENCO RECT  
30 X 120 / 12" X 48" **P22/M**

**\*** **V3** **RU5** VALMALENCO LAP RECT  
30 X 120 / 12" X 48" **P21/M**



**M** **C3** **R10** **V3** **RU5** VALMALENCO RECT  
20 X 120 / 8" X 48" **P22/M**

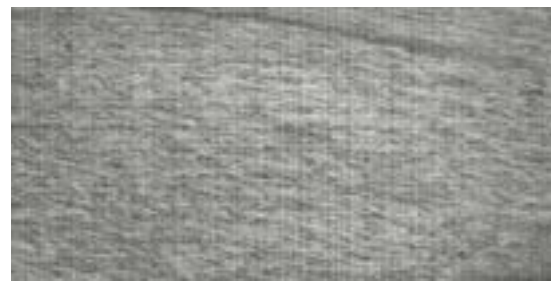
**\*** **V3** **RU5** VALMALENCO LAP RECT  
20 X 120 / 8" X 48" **P21/M**



**M** **C3** **R11** **V3** **RU5** VALMALENCO RECT  
40 X 120 (2CM) / 16" X 48" **P28/M**

\*Espesor 20mm / thickness 0.8"

ESPESORADO / THICKNESS



**M** **V3** **RU5** RELIEVO VALMALENCO RECT  
60 X 120 / 24" X 48" **P23/M**



**M** **V3** **RU5** RELIEVO VALMALENCO RECT  
30 X 120 / 12" X 48" **P24/M**



**M** **V3** **RU5** RELIEVO VALMALENCO RECT  
20 X 120 / 8" X 48" **P24/M**



**M** **C2** **R10** **V3** **RU5** VALMALENCO RECT.  
90 X 90 / 36" X 36" **P10/M**

## CARACTERÍSTICAS TÉCNICAS · TECHNICAL CHARACTERISTICS

**P** PORCELÁNICO/PORCELAIN TILES  
GRÈS CERÁME/FEINSTEINZEUG

**M** MASA COLOREADA/COLORED BODY  
TEINTÉE DANS LA MASSE/DURCHGEFÄRBT

**RU5** USO RECOMENDADO/RECOMMENED USE - RU5

**\*** RECTIFICADO/RECTIFIED  
RECTIFIÉ/KALIBRIERT

**\*** ANTIHIELO/FROST PROOF  
RÉSISTANT AU GEL/FROSTSCHUTZ

FORMATO SIZE FORMAT VERPACKUNG	PZS/CAJA TILES/BOX PIÈCES/BOITE	M <sup>2</sup> /CAJA SQM/BOX MÈTRES/BOITE	KG/CAJA KG/BOX KG/BOITE	CAJAS/PALLET BOXES/PALLET BOITES/PALETTE	M <sup>2</sup> /PALLET SQM/PALLET MÈTRES/PALETTE	KG/PALLET KG/PALLET MÈTRES/PALETTE
90X90	2	1.62	36.88	24	38.88	885
60X120	2	1.44	32.25	36	51.84	1161
60X60	3	1.08	25.22	40	43.20	1009
40X120	1	0.48	22.38	48	23.04	1074
30X120	4	1.44	33.89	36	51.84	1220
20X120	4	0.96	22.65	40	38.40	906

Para más información técnica, especificaciones e imágenes visite nuestra web y busque: 4.Stones  
El embalaje de los artículos está sujeto a variaciones, para obtener el dato exacto y actual se recomienda consultar la web.

For more technical information, specifications and images, visit our website and search: 4.Stones  
The packing of our items is subject to variations. To get the most accurate and updated information, we recommend to check the website.

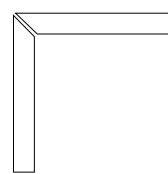
Pour plus d'informations techniques, de spécifications et de visuels, visitez notre site web et recherchez : 4.Stones  
L'emballage des articles est sujet à variation, pour obtenir les données exactes et actuelles il est recommandé de consulter notre site web.



ANTI-SLIP VALMALENCO RECT 60X120 VALMALENCO RECT 40X120 (2CM)

## RODAPIÉS · SKIRTING BOARDS

DISPONIBLE EN TODOS LOS COLORES / AVAILABLE IN ALL COLORS



**M** **V2** ZANQUIN RECTO BOURG  
7.5 X 60 / 3" X 24" **K09/P**

**M** **V3** ZANQUIN RECTO VALMALENCO  
7.5 X 60 / 3" X 24" **K09/P**



**M** **V3** ROD. VALMALENCO  
7.5 X 60 / 3" X 24" **K24/P**

**M** **V2** ROD. BOURG  
7.5 X 60 / 3" X 24" **K24/P**

**M** **V2** ROD. CEPPO  
7.5 X 60 / 3" X 24" **K24/P**

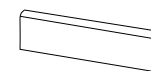
**M** **V2** ROD. PANAMA  
7.5 X 60 / 3" X 24" **K24/P**

**\*** **V3** ROD. VALMALENCO LAP.  
7.5 X 60 / 3" X 24" **K24/P**

**\*** **V2** ROD. BOURG LAP.  
7.5 X 60 / 3" X 24" **K24/P**

**\*** **V2** ROD. CEPPO LAP.  
7.5 X 60 / 3" X 24" **K24/P**

**\*** **V2** ROD. PANAMA LAP.  
7.5 X 60 / 3" X 24" **K24/P**



**M** **V3** ROD. VALMALENCO  
7.5 X 90 / 3" X 36" **K14/P**

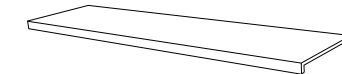
**M** **V2** ROD. CEPPO  
7.5 X 90 / 3" X 36" **K14/P**



**M** **V2** TABICA BOURG  
15 X 120 / 6" X 48" **K11/P**

**M** **V3** TABICA VALMALENCO  
15 X 120 / 6" X 48" **K11/P**

## PELDAÑOS · STEPS



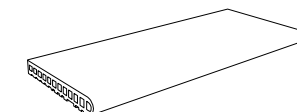
**C3** **R11** **V2** PELDAÑO RECTO ANT. C3 BOURG  
33 X 120 / 13" X 48" **K91/P**

**V2** PELDAÑO RECTO C1 BOURG  
33 X 120 / 13" X 48" **K91/P**

**C3** **R11** **V3** PELDAÑO RECTO ANT. C3 VALMALENCO  
33 X 120 / 13" X 48" **K91/P**

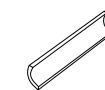
**V3** PELDAÑO RECTO C1 VALMALENCO  
33 X 120 / 13" X 48" **K91/P**

## PIEZAS PISCINA · POOLS



**C3** **R11** **V2** **\*** BORDE PISCINA BOURG  
28 X 66.5 / 11" X 26" **K94/P**

**C3** **R11** **V3** **\*** BORDE PISCINA VALMALENCO  
28 X 66.5 / 11" X 26" **K94/P**

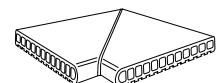


**V2** REF. 222 MEDIA CAÑA BOURG  
4 X 33 / 1.5" X 13" **K29/P**



**V2** REMATE PELD. RECTO BOURG  
3.2 X 33 / 1.5" X 13" **K36/P**

**V3** REMATE PELD. RECTO VALMALENCO  
3.2 X 33 / 1.5" X 13" **K36/P**



**C3** **R11** **V2** **\*** ANGULO PISCINA INT. BOURG  
33 X 33 / 13" X 13" **K39/P**

**C3** **R11** **V3** **\*** ANGULO PISCINA INT. VALMALENCO  
33 X 33 / 13" X 13" **K39/P**



**V2** REF. 232 UÑA BOURG  
4 X 4 / 1.5" X 1.5" **K06/P**



**CROSS WHITE RECT**  
60 X 120 / 24" X 48" R60/M



**CROSS SAND RECT**  
60 X 120 / 24" X 48" R60/M




**CROSS TAUPE RECT**  
60 X 120 / 24" X 48" R60/M

**ANTI-SLIP CROSS WHITE RECT**  
60 X 120 / 24" X 48" N74/M

**ANTI-SLIP CROSS SAND RECT**  
60 X 120 / 24" X 48" N74/M

**ANTI-SLIP CROSS TAUPE RECT**  
60 X 120 / 24" X 48" N74/M



**CROSS WHITE RECT.**  
60 X 60 / 24" X 24" P07/M




**CROSS SAND RECT.**  
60 X 60 / 24" X 24" P07/M



**CROSS TAUPE RECT.**  
60 X 60 / 24" X 24" P07/M



**CROSS WHITE RECT.**  
30 X 60 / 12" X 24" P07/M



**CROSS SAND RECT.**  
30 X 60 / 12" X 24" P07/M



**CROSS TAUPE RECT.**  
30 X 60 / 12" X 24" P07/M



**CROSS WHITE**  
15 X 15 / 6" X 6" L29/M



**CROSS SAND**  
15 X 15 / 6" X 6" L29/M



**CROSS TAUPE**  
15 X 15 / 6" X 6" L29/M

MOSAICOS · MOSAICS



**MOSAICO CROSS WHITE**  
30 X 30 (5 X 5) / 12" X 12" K01/P



**MOSAICO CROSS SAND**  
30 X 30 (5 X 5) / 12" X 12" K01/P



**MOSAICO CROSS TAUPE**  
30 X 30 (5 X 5) / 12" X 12" K01/P



**MALLA SPACCO CROSS WHITE**  
30 X 30 / 12" X 12" K70/P



**MALLA SPACCO CROSS SAND**  
30 X 30 / 12" X 12" K70/P

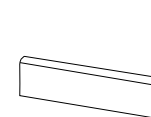


**MALLA SPACCO CROSS TAUPE**  
30 X 30 / 12" X 12" K70/P

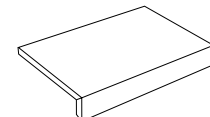
PELDAÑOS · STEPS



DISPONIBLE EN TODOS LOS COLORES / AVAILABLE IN ALL COLORS



**ROD. CROSS**  
7.5 X 60 / 3" X 24" K24/P



**PELDAÑO RECTO CROSS C3**  
33 X 33 / 13" X 13" K86/P

VARIACIÓN DE DISEÑO · GRAPHIC FACES



60X120 - 12 PIEZAS/12 PIÈCES/12 PIÈCES  
60X60 - 24 PIEZAS/24 PIÈCES/24 PIÈCES  
30X60 - 48 PIEZAS/48 PIÈCES/48 PIÈCES  
15X15 - 52 PIEZAS/52 PIÈCES/52 PIÈCES



CROSS SAND RECT 60X120, MURUS NIX 7X28, ARGILLAE FUMO RECT. 120X120.

CARACTERÍSTICAS TÉCNICAS · TECHNICAL CHARACTERISTICS

**P** PORCELÁNICO/PORCELAIN TILES  
GRÈS CERÁME/FEINSTEINZEUG

**V3** VARIACION MODERADA / MODERATE VARIATION  
MODÉRÉE VARIATION / MITTLERES FARBSPIEL

**M** MATE/MATT  
MAT/MATT

FORMATO SIZE FORMAT VERPACKUNG	PZS/CAJA TILES/BOX PIÈCES/BOITE	M²/CAJA SQM/BOX MÈTRES/BOITE	KG/CAJA KG/BOX KG/BOITE	CAJAS/PALLET BOXES/PALLET BOITES/PALETTE	M²/PALLET SQM/PALLET MÈTRES/PALETTE	KG/PALLET KG/PALLET MÈTRES/PALETTE
60X120	2	1.44	35.04	30	43.20	1051
60X60	4	1.44	28.93	30	43.20	868
30X60	6	1.08	21.52	48	51.84	1033
15X15	44	1.00	17.17	64	64.00	1099

Para más información técnica, especificaciones e imágenes visite nuestra web y busque: Cross  
El embalaje de los artículos está sujeto a variaciones, para obtener el dato exacto y actual se recomienda consultar la web.  
For more technical information, specifications and images, visit our website and search: Cross  
The packing of our items is subject to variations. To get the most accurate and updated information, we recommend to check the website.  
Pour plus d'informations techniques, de spécifications et de visuels, visitez notre site web et recherchez: Cross  
L'emballage des articles est sujet à variation, pour obtenir les données exactes et actuelles il est recommandé de consulter notre site web.



TERRAZZO WHITE POL. RECT.  
90 X 90 / 36" X 36"

P47/M



**PB** **U** **M** **C2** **R10** **RU5** HEXAGON TERRAZZO WHITE MATT  
23 X 26 / 9" X 10" **N14/M**



TERRAZZO GREY POL. RECT.  
90 X 90 / 36" X 36"

P47/M



**PB** **U** **M** **C2** **R10** **RU5** HEXAGON TERRAZZO GREY MATT  
23 X 26 / 9" X 10" **N14/M**



TERRAZZO GRAPHITE POL. RECT.  
90 X 90 / 36" X 36"

P47/M

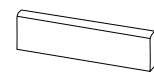


**PB** **U** **M** **C2** **R10** **RU5** HEXAGON TERRAZZO GRAPHITE MATT  
23 X 26 / 9" X 10" **N14/M**

**RODAPIÉS · SKIRTING BOARDS**



DISPONIBLE EN TODOS LOS COLORES / AVAILABLE IN ALL COLORS



ROD. TERRAZZO POL.  
75 X 90 / 3" X 36" **K14/P**

**CARACTERÍSTICAS TÉCNICAS · TECHNICAL CHARACTERISTICS**

- P** PORCELÁNICO/PORCELAIN TILES  
GRÉS CERÁME/FEINSTEINZEUG
- U** RECTIFICADO/RECTIFIED  
RECTIFIÉ/KALIBRIERT
- M** ANTIHIELO/FROST PROOF  
RÉSISTANT AU GEL/FROSTSCHUTZ
- C2** ESMALTE PULIDO/GLAZE POLISHED SHINY  
ÉMAIL POLI BRILLANT/HOCHGLANZ POLIERT
- R10** ASPECTO UNIFORME/UNIFORM APPEARANCE  
APPARENCE UNIFORME/KEINE FARBSPIEL
- RU5** USO RECOMENDADO/RECOMMENED USE - RU4


FORMATO SIZE FORMAT VERPACKUNG	PZS/CAJA TILES/BOX PIÈCES/BOITE	M²/CAJA SQM/BOX MÈTRES/BOITE	KG/CAJA KG/BOX KG/BOITE	CAJAS/PALLET BOXES/PALLET BOITES/PALETTE	M²/PALLET SQM/PALLET MÈTRES/PALETTE	KG/PALLET KG/PALLET MÈTRES/PALETTE
90X90	1	0.81	20.35	40	32.26	814
23X26	16	0.75	19.35	60	45.00	1161

Para más información técnica, especificaciones e imágenes visite nuestra web y busque: Terrazzo  
El embalaje de los artículos está sujeto a variaciones, para obtener el dato exacto y actual se recomienda consultar la web.  
For more technical information, specifications and images, visit our website and search: Terrazzo  
The packing of our items is subject to variations. To get the most accurate and updated information, we recommend to check the website.  
Pour plus d'informations techniques, de spécifications et de visuels, visitez notre site web et recherchez : Terrazzo  
L'emballage des articles est sujet à variation, pour obtenir les données exactes et actuelles il est recommandé de consulter notre site web.




TERRAZZO GRAPHITE POL. RECT. 90X90






**C2 R10** BURLINGTON PEARL RECT.  
75 X 75 / 30" X 30" J57/M

**C3 R11** ANTI-SLIP BURLINGTON PEARL RECT.  
75 X 75 / 30" X 30" J58/M




**C2 R10** BURLINGTON PEARL RECT.  
60 X 120 / 24" X 48" J55/M


**C3 R11** ANTI-SLIP BURLINGTON PEARL RECT.  
60 X 120 / 24" X 48" J56/M



**C2 R10** BURLINGTON PEARL RECT.  
60 X 60 / 24" X 24" J59/M




**C2 R10** BURLINGTON PEARL RECT.  
30 X 60 / 12" X 24" J59/M




**C2 R10** BURLINGTON GREY RECT.  
75 X 75 / 30" X 30" J57/M

**C3 R11** ANTI-SLIP BURLINGTON GREY RECT.  
75 X 75 / 30" X 30" J58/M




**C2 R10** BURLINGTON GREY RECT.  
60 X 120 / 24" X 48" J55/M


**C3 R11** ANTI-SLIP BURLINGTON GREY RECT.  
60 X 120 / 24" X 48" J56/M



**C2 R10** BURLINGTON GREY RECT.  
60 X 60 / 24" X 24" J59/M



**C2 R10** BURLINGTON GREY RECT.  
30 X 60 / 12" X 24" J59/M




**C2 R10** BURLINGTON VOLCANO RECT.  
75 X 75 / 30" X 30" J57/M

**C3 R11** ANTI-SLIP BURLINGTON VOLCANO RECT.  
75 X 75 / 30" X 30" J58/M




**C2 R10** BURLINGTON VOLCANO RECT.  
60 X 120 / 24" X 48" J55/M


**C3 R11** ANTI-SLIP BURLINGTON VOLCANO RECT.  
60 X 120 / 24" X 48" J56/M



**C2 R10** BURLINGTON VOLCANO RECT.  
60 X 60 / 24" X 24" J59/M




**C2 R10** BURLINGTON VOLCANO RECT.  
30 X 60 / 12" X 24" J59/M




**C2 R10** BURLINGTON IVORY RECT.  
75 X 75 / 30" X 30" J57/M

**C3 R11** ANTI-SLIP BURLINGTON IVORY RECT.  
75 X 75 / 30" X 30" J58/M




**C2 R10** BURLINGTON IVORY RECT.  
60 X 120 / 24" X 48" J55/M


**C3 R11** ANTI-SLIP BURLINGTON IVORY RECT.  
60 X 120 / 24" X 48" J56/M



**C2 R10** BURLINGTON IVORY RECT.  
60 X 60 / 24" X 24" J59/M




**C2 R10** BURLINGTON IVORY RECT.  
30 X 60 / 12" X 24" J59/M




**C2 R10** BURLINGTON TAUPE RECT.  
75 X 75 / 30" X 30" J57/M

**C3 R11** ANTI-SLIP BURLINGTON TAUPE RECT.  
75 X 75 / 30" X 30" J58/M




**C2 R10** BURLINGTON TAUPE RECT.  
60 X 120 / 24" X 48" J55/M

**C3 R11** ANTI-SLIP BURLINGTON TAUPE RECT.  
60 X 120 / 24" X 48" J56/M




**C2 R10** BURLINGTON TAUPE RECT.  
60 X 60 / 24" X 24" J59/M



**C2 R10** BURLINGTON TAUPE RECT.  
30 X 60 / 12" X 24" J59/M

## MOSAICOS · MOSAICS **P M**

DISPONIBLE EN TODOS LOS COLORES / AVAILABLE IN ALL COLORS



MOSAICO BURLINGTON  
30 X 30 (5 X 5) / 12" X 12" K01/P

## VARIACIÓN DE DISEÑO · GRAPHIC FACES

60X120 - 12 PIEZAS/12 PIECES/12 PIÈCES  
75X75 - 12 PIEZAS/12 PIECES/12 PIÈCES  
60X60 - 24 PIEZAS/24 PIECES/24 PIÈCES  
30X60 - 48 PIEZAS/48 PIECES/48 PIÈCES

## CARACTERÍSTICAS TÉCNICAS · TECHNICAL CHARACTERISTICS

**P** PORCELÁNICO/PORCELAIN TILES  
GRÈS CERÁME/FEINSTEINZEUG

**M** MASA COLOREADA/COLORED BODY  
TEINTÉE DANS LA MASSE/DURCHGEFÄRBT

**RU5** USO RECOMENDADO/RECOMMENDED USE - RU5

**M** MATE/MATT  
MAT/MATT

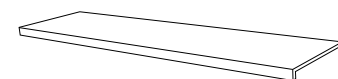
**V2** VARIACION LEVE/SLIGHT VARIATION  
LÉGERE VARIATION/LEICHT FARBSPIEL

**P** RECTIFICADO/RECTIFIED  
RECTIFIÉ/KALIBRIERT

**R** ANTIHIELO/FROST PROOF  
RÉSISTANT AU GEL/FROSTSCHUTZ

## PELDAÑOS · STEPS **P M**

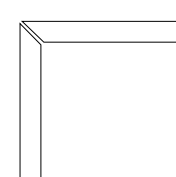
DISPONIBLE EN TODOS LOS COLORES / AVAILABLE IN ALL COLORS



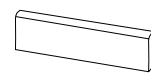
PELDAÑO RECTO ANT. C3 BURLINGTON  
33 X 120 / 13" X 48" K91/P

## RODAPIÉS · SKIRTING BOARDS **P M**

DISPONIBLE EN TODOS LOS COLORES / AVAILABLE IN ALL COLORS



ZANQUIN RECTO BURLINGTON  
75 X 60 / 3" X 24" K09/P



ROD. BURLINGTON  
75 X 75 / 3" X 30" K18/P

ROD. BURLINGTON  
75 X 60 / 3" X 24" K24/P

Para más información técnica, especificaciones e imágenes visite nuestra web y busque: Burlington

El embalaje de los artículos está sujeto a variaciones, para obtener el dato exacto y actual se recomienda consultar la web.


For more technical information, specifications and images, visit our website and search: Burlington

The packing of our items is subject to variations. To get the most accurate and updated information, we recommend to check the website.

Pour plus d'informations techniques, de spécifications et de visuels, visitez notre site web et recherchez: Burlington

L'emballage des articles est sujet à variation, pour obtenir les données exactes et actuelles il est recommandé de consulter notre site web.


FORMATO SIZE FORMAT VERPACKUNG	PZS/CAJA TILES/BOX PIÈCES/BOITE	M²/CAJA SQM/BOX MÈTRES/BOITE	KG/CAJA KG/BOX KG/BOITE	CAJAS/PALLET BOXES/PALLET BOITES/PALETTE	M²/PALLET SQM/PALLET MÈTRES/PALETTE	KG/PALLET KG/PALLET MÈTRES/PALETTE
75X75	2	1.13	26.16	45	50.63	1177
60X120	2	1.44	28.97	36	51.84	1043
60X60	3	1.08	23.63	40	43.20	945
30X60	6	1.08	25.40	40	43.20	1016



BURLINGTON PEARL RECT.  
30 X 90 / 12" X 36" **J61/M**



BURLINGTON GREY RECT.  
30 X 90 / 12" X 36" **J61/M**



BURLINGTON IVORY RECT.  
30 X 90 / 12" X 36" **J61/M**



EDEN PEARL RECT.  
30 X 90 / 12" X 36" **J62/M**



EDEN GREY RECT.  
30 X 90 / 12" X 36" **J62/M**



EDEN IVORY RECT.  
30 X 90 / 12" X 36" **J62/M**



DECOR BURLINGTON PEARL  
30 X 90 / 12" X 36" **K78/P**



DECOR BURLINGTON GREY  
30 X 90 / 12" X 36" **K78/P**



DECOR BURLINGTON IVORY  
30 X 90 / 12" X 36" **K78/P**



CUMBRIAN VOLCANO RECT.  
30 X 90 / 12" X 36" **J62/M**



DECOR DURHAM I PEARL  
30 X 90 / 12" X 36" **K39/P**



DECOR DURHAM I IVORY  
30 X 90 / 12" X 36" **K39/P**

Pavimentos Recomendados / Recommended Floor Tiles :  
Triana Caoba - Burlington Volcano



DECOR DURHAM II PEARL  
30 X 90 / 12" X 36" **K39/P**



DECOR DURHAM II IVORY  
30 X 90 / 12" X 36" **K39/P**



CUMBRIAN TAUPE RECT.  
30 X 90 / 12" X 36" **J62/M**



DECOR DURHAM III PEARL  
30 X 90 / 12" X 36" **K39/P**



DECOR DURHAM III IVORY  
30 X 90 / 12" X 36" **K39/P**

Pavimentos Recomendados / Recommended Floor Tiles :  
Triana Desierto - Burlington Taupe

## VARIACIÓN DE DISEÑO · GRAPHIC FACES

30X90 - 24 PIEZAS/24 PIECES/24 PIÈCES

## CARACTERÍSTICAS TÉCNICAS · TECHNICAL CHARACTERISTICS

- PB** PASTA BLANCA/WHITE BODY  
PÂTE BLANCHE/WEISSSCHERBIG
- RE** REVESTIMIENTO/WALL TILE  
FAÏENCE/WANDFLIESEN
- M** MATE/MATT  
MAT/MATT

- R** RECTIFICADO/RECTIFIED  
RECTIFIÉ/KALIBRIERT
- V2** VARIACION LEVE/SLIGHT VARIATION  
LÉGERE VARIATION/LEICHT FARBSPIEL

FORMATO SIZE FORMAT VERPACKUNG	PZS/CAJA TILES/BOX PIÈCES/BOITE	M²/CAJA SQM/BOX MÈTRES/BOITE	KG/CAJA KG/BOX KG/BOITE	CAJAS/PALLET BOXES/PALLET BOITES/PALETTE	M²/PALLET SQM/PALLET MÈTRES/PALETTE	KG/PALLET KG/PALLET MÈTRES/PALETTE
30X90	4	1.08	19.21	63	68.04	1210

Para más información técnica, especificaciones e imágenes visite nuestra web y busque: Burlington  
El embalaje de los artículos está sujeto a variaciones, para obtener el dato exacto y actual se recomienda consultar la web.

For more technical information, specifications and images, visit our website and search: Burlington  
The packing of our items is subject to variations. To get the most accurate and updated information, we recommend to check the website.

Pour plus d'informations techniques, de spécifications et de visuels, visitez notre site web et recherchez : Burlington  
L'emballage des articles est sujet à variation, pour obtenir les données exactes et actuelles il est recommandé de consulter notre site web.

BURLINGTON GREY RECT.60X120, BURLINGTON GREY RECT.60X60, DOWNTOWN PEARL 11,5X11,5, DOWNTOWN PEARL 11,5X23,2, DOWNTOWN PEARL 11,5X23,2, DOWNTOWN PEARL 5,7X23,2





**C3 R11** OXFORD PURE C3  
33 X 66.5 / 13" X 26" L36/M

OXFORD PURE C1  
33 X 66.5 / 13" X 26" R48/M



**C3 R11** OXFORD ASHEN C3  
33 X 66.5 / 13" X 26" L36/M

OXFORD ASHEN C1  
33 X 66.5 / 13" X 26" R48/M



**C3 R11** OXFORD NEUTRAL C3  
33 X 66.5 / 13" X 26" L36/M

OXFORD NEUTRAL C1  
33 X 66.5 / 13" X 26" R48/M



**C3 R11** OXFORD SLATE C3  
33 X 66.5 / 13" X 26" L36/M

OXFORD SLATE C1  
33 X 66.5 / 13" X 26" R48/M



OXFORD NEUTRAL C3 33X66.5; REJILLA OXFORD NEUTRAL 24.5X24.5; BORDE DESBORDANTE OXFORD NEUTRAL 28X66.5



BORDE PISCINA OXFORD



BORDE DESBORDANTE OXFORD



PELDAÑO RECTO OXFORD

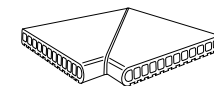


REJILLA OXFORD

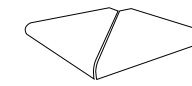
PIEZAS PISCINA · POOLS



DISPONIBLE EN TODOS LOS COLORES / AVAILABLE IN ALL COLORS



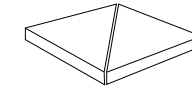
**C3 R11** PAR ANGULO PISCINA INT. OXFORD  
33 X 33 / 13" X 13" K39/P



**C3 R11** PAR ANGULO PISCINA EXT. OXFORD  
28 X 28 / 11" X 11" K39/P



**C3 R11** BORDE PISCINA OXFORD  
28 X 66.5 / 11" X 26" K94/P



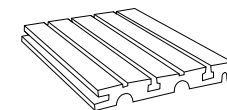
**C3 R11** PAR CARTABON RECTO OXFORD  
33 X 33 / 13" X 13" K78/P



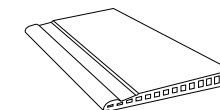
REF. 222 MEDIA CAÑA OXFORD  
4 X 33 / 1.5" X 13" K29/P



REF. 232 UÑA OXFORD  
4 X 4 / 1.5" X 1.5" K06/P



REJILLA OXFORD  
24.5 X 24.5 / 9.4" X 9.4" K57/P

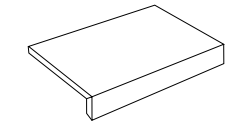


BORDE DESBORDANTE OXFORD  
28 X 66.5 / 11" X 26" K94/P

PELDAÑOS · STEPS



DISPONIBLE EN TODOS LOS COLORES / AVAILABLE IN ALL COLORS

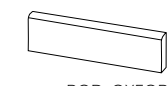


PELDAÑO RECTO OXFORD C3  
33 X 33 / 13" X 13" K86/P

RODAPIÉS · SKIRTING BOARDS



DISPONIBLE EN TODOS LOS COLORES / AVAILABLE IN ALL COLORS



**P** ROD. OXFORD  
9 X 33 / 3.5" X 13" K34/P



**P** TABICA OXFORD  
15 X 33 / 6" X 13" K11/P

CARACTERÍSTICAS TÉCNICAS · TECHNICAL CHARACTERISTICS



PORCELÁNICO/PORCELAIN TILES  
GRÈS CERÁME/FEINSTEINZEUG



VARIACION FUERTE/SUBSTANTIAL VARIATION  
FORTE VARIATION/HOHES FARBSPIEL



USO RECOMENDADO/RECOMMENDED USE - RU5



MATE/MATT  
MAT/MATT




ANTIHIELO/FROST PROOF  
RÉSISTANT AU GEL/FROSTSCHUTZ

FORMATO SIZE FORMAT VERPACKUNG	PZS/CAJA TILES/BOX PIÈCES/BOITE	M²/CAJA SQM/BOX MÈTRES/BOITE	KG/CAJA KG/BOX KG/BOITE	CAJAS/PALLET BOXES/PALLET BOITES/PALETTE	M²/PALLET SQM/PALLET MÈTRES/PALETTE	KG/PALLET KG/PALLET MÈTRES/PALETTE
33X66,5	5	1.10	24.83	40	44.00	993

Para más información técnica, especificaciones e imágenes visite nuestra web y busque: Oxford  
El embalaje de los artículos está sujeto a variaciones, para obtener el dato exacto y actual se recomienda consultar la web.

For more technical information, specifications and images, visit our website and search: Oxford  
The packing of our items is subject to variations. To get the most accurate and updated information, we recommend to check the website.

Pour plus d'informations techniques, de spécifications et de visuels, visitez notre site web et recherchez: Oxford  
L'emballage des articles est sujet à variation, pour obtenir les données exactes et actuelles il est recommandé de consulter notre site web.



PIERRE DE BALI MIX  
30 X 60 / 12" X 24" J27/M

**C3 R11** ANTI-SLIP PIERRE DE BALI MIX  
30 X 60 / 12" X 24" N79/M

VARIACIÓN DE DISEÑO · GRAPHIC FACES

30X60 - 42 PIEZAS/42 PIECES/42 PIÈCES  
15X15 - 50 PIEZAS/50 PIECES/50 PIÈCES



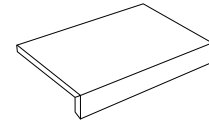
**C2** PIERRE DE BALI  
15 X 15 / 6" X 6" R59/M

RODAPIÉS · SKIRTING BOARDS **P M V4**



ROD. PIERRE DE BALI MIX  
75 X 60 / 3" X 24" K24/P


PELDAÑOS · STEPS **M C3 R11 V4 RU5**



PELDAÑO RECTO PIERRE DE BALI C3 MIX  
33 X 33 / 13" X 13" K86/P



PIERRE DE BALI 15X15. PELDAÑO RECT PIERRE DE BALI C3 33X33.



PIERRE DE BALI 15X15. PELDAÑO RECT PIERRE DE BALI C3 33X33.

CARACTERÍSTICAS TÉCNICAS · TECHNICAL CHARACTERISTICS


- P** PORCELÁNICO/PORCELAIN TILES  
GRÈS CERÁME/FEINSTEINZEUG
- V4** VARIACION FUERTE/SUBSTANTIAL VARIATION  
FORTE VARIATION/HOHES FARBSPIEL
- RU5** USO RECOMENDADO/RECOMMENED USE - RU5
- M** MATE/MATT  
MAT/MATT
- ❄️** ANTIHIELO/FROST PROOF  
RÉSISTANT AU GEL/FROSTSCHUTZ

FORMATO SIZE FORMAT VERPACKUNG	PZS/CAJA TILES/BOX PIÈCES/BOITE	M²/CAJA SQM/BOX MÈTRES/BOITE	KG/CAJA KG/BOX KG/BOITE	CAJAS/PALLET BOXES/PALLET BOITES/PALETTE	M²/PALLET SQM/PALLET MÈTRES/PALETTE	KG/PALLET KG/PALLET MÈTRES/PALETTE
30X60	8	1.44	24.55	40	57.60	982
15X15	22	0.50	9.95	120	59.40	1194

Para más información técnica, especificaciones e imágenes visite nuestra web y busque: Pierre de bali  
El embalaje de los artículos está sujeto a variaciones, para obtener el dato exacto y actual se recomienda consultar la web.  
For more technical information, specifications and images, visit our website and search: Pierre de bali  
The packing of our items is subject to variations. To get the most accurate and updated information, we recommend to check the website.  
Pour plus d'informations techniques, de spécifications et de visuels, visitez notre site web et recherchez: Pierre de bali  
L'emballage des articles est sujet à variation, pour obtenir les données exactes et actuelles il est recommandé de consulter notre site web.



**C3 R11** DEEP BLUE OXID  
30 X 60 / 12" X 24" J98/M



**C2 R10** DEEP BLUE OXID  
15 X 15 / 6" X 6" R59/M



**C2 R10** DEEP BLUE PINK  
15 X 15 / 6" X 6" R59/M

**VARIACIÓN DE DISEÑO · GRAPHIC FACES**

30X60 - 42 PIEZAS / 42 PIECES / 42 PIÈCES  
15X15 - 50 PIEZAS / 50 PIECES / 50 PIÈCES

**CARACTERÍSTICAS TÉCNICAS · TECHNICAL CHARACTERISTICS**

- P** PORCELÁNICO / PORCELAIN TILES  
GRÉS CERÁME / FEINSTEINZEUG
- M** MATE / MATT  
MAT / MATT
- V4** VARIACION FUERTE / SUBSTANTIAL VARIATION  
FORTE VARIATION / HOHES FARBSPIEL
- ANTIHIELO / FROST PROOF**  
RÉSISTANT AU GEL / FROSTSCHUTZ
- RU5** USO RECOMENDADO / RECOMMENED USE - RU5

FORMATO SIZE FORMAT VERPACKUNG	PZS/CAJA TILES/BOX PIÈCES/BOITE	M²/CAJA SQM/BOX MÈTRES/BOITE	KG/CAJA KG/BOX KG/BOITE	CAJAS/PALLET BOXES/PALLET BOITES/PALETTE	M²/PALLET SQM/PALLET MÈTRES/PALETTE	KG/PALLET KG/PALLET MÈTRES/PALETTE
30X60	6	1.08	18.68	40	43.20	747
15X15	22	0.50	9.06	120	59.40	1087

Para más información técnica, especificaciones e imágenes visite nuestra web y busque: Deep blue  
El embalaje de los artículos está sujeto a variaciones, para obtener el dato exacto y actual se recomienda consultar la web.  
For more technical information, specifications and images, visit our website and search: Deep blue  
The packing of our items is subject to variations. To get the most accurate and updated information, we recommend to check the website.  
Pour plus d'informations techniques, de spécifications et de visuels, visitez notre site web et recherchez : Deep blue  
L'emballage des articles est sujet à variation, pour obtenir les données exactes et actuelles il est recommandé de consulter notre site web.




DEEP BLUE PINK 15X15. PEDAÑO RECTO ANT. C3 TRAVERTINO BRESCIA 33X120. BORDE SKIMMER TRAVERTINO BRESCIA 45X75. TRAVERTINO BRESCIA STRU RECT. 60X120.



NULVI PEARL  
25 X 50 / 10" X 20" J07/M



NULVI GRAPHITE  
25 X 50 / 10" X 20" J07/M



NULVI CREAM  
25 X 50 / 10" X 20" J07/M



RELIEVE NULVI PEARL  
25 X 50 / 10" X 20" N06/M



RELIEVE NULVI CREAM  
25 X 50 / 10" X 20" N06/M

## PAVIMENTO RECOMENDADO · RECOMMENDED FLOORING



TREK GRAPHITE  
45 X 45 / 18" X 18" J21/M



TREK PEARL  
45 X 45 / 18" X 18" J21/M



RELIEVE NULVI PEARL 25X50, NULVI PEARL 25X50, NULVI GRAPHITE 25X50, TREK GRAPHITE 45X45.

### CARACTERÍSTICAS TÉCNICAS · TECHNICAL CHARACTERISTICS



PASTA ROJA / RED BODY  
PÂTE ROUGE / ROTSCHERBIG



MATE / MATT  
MAT / MATT



REVESTIMIENTO / WALL TILE  
FAÏENCE / WANDFLIESEN




VARIACION MODERADA / MODERATE VARIATION  
MODÉRÉE VARIATION / MITTLERES FARBSPIEL

FORMATO SIZE FORMAT VERPACKUNG	PZS/CAJA TILES/BOX PIÈCES/BOITE	M²/CAJA SQM/BOX MÈTRES/BOITE	KG/CAJA KG/BOX KG/BOITE	CAJAS/PALLET BOXES/PALLET BOITES/PALETTE	M²/PALLET SQM/PALLET MÈTRES/PALETTE	KG/PALLET KG/PALLET MÈTRES/PALETTE
25X50	12	1.50	21.02	56	84.00	1177


Para más información técnica, especificaciones e imágenes visite nuestra web y busque: Nulvi  
El embalaje de los artículos está sujeto a variaciones, para obtener el dato exacto y actual se recomienda consultar la web.

For more technical information, specifications and images, visit our website and search: Nulvi  
The packing of our items is subject to variations. To get the most accurate and updated information, we recommend to check the website.


Pour plus d'informations techniques, de spécifications et de visuels, visitez notre site web et recherchez : Nulvi  
L'emballage des articles est sujet à variation, pour obtenir les données exactes et actuelles il est recommandé de consulter notre site web.




LUGANO PEARL  
20 X 60 / 8" X 24" R17/M



LUGANO GREY  
20 X 60 / 8" X 24" R17/M



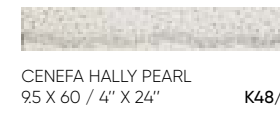
LUGANO GRAPHITE  
20 X 60 / 8" X 24" N80/M



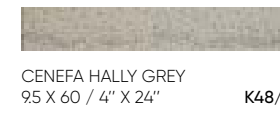
HYATT GREY  
20 X 60 / 8" X 24" R21/M



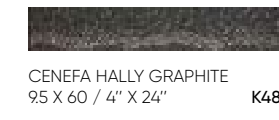
DECOR HAROK PEARL  
20 X 60 / 8" X 24" K65/P




CENEFA HALLY PEARL  
95 X 60 / 4" X 24" K48/P




CENEFA HALLY GREY  
95 X 60 / 4" X 24" K48/P




CENEFA HALLY GRAPHITE  
95 X 60 / 4" X 24" K48/P



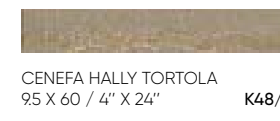
LUGANO CREAM  
20 X 60 / 8" X 24" R17/M




LUGANO TORTOLA  
20 X 60 / 8" X 24" R17/M




CENEFA HALLY CREAM  
95 X 60 / 4" X 24" K48/P



CENEFA HALLY TORTOLA  
95 X 60 / 4" X 24" K48/P



HYATT BEIGE  
20 X 60 / 8" X 24" R21/M



DECOR HAROK CREAM  
20 X 60 / 8" X 24" K65/P



LUGANO GREY 20X60, LUGANO PEARL 20X60, HYATT GREY 20X60

### CARACTERÍSTICAS TÉCNICAS · TECHNICAL CHARACTERISTICS



PASTA BLANCA / WHITE BODY  
PÂTE BLANCHE / WEISSSCHERBIG



MATE / MATT  
MAT / MATT



REVESTIMIENTO / WALL TILE  
FAÏENCE / WANDFLIESEN



VARIACION LEVE / SLIGHT VARIATION  
LÉGERÉ VARIATION / LEICHT FARBSPIEL

FORMATO SIZE FORMAT VERPACKUNG	PZS/CAJA TILES/BOX PIÈCES/BOITE	M²/CAJA SQM/BOX MÈTRES/BOITE	KG/CAJA KG/BOX KG/BOITE	CAJAS/PALLET BOXES/PALLET BOITES/PALETTE	M²/PALLET SQM/PALLET MÈTRES/PALETTE	KG/PALLET KG/PALLET MÈTRES/PALETTE
20X60	9	1.08	14.94	48	51.84	717

Para más información técnica, especificaciones e imágenes visite nuestra web y busque: Lugano  
El embalaje de los artículos está sujeto a variaciones, para obtener el dato exacto y actual se recomienda consultar la web.

For more technical information, specifications and images, visit our website and search: Lugano  
The packing of our items is subject to variations. To get the most accurate and updated information, we recommend to check the website.

Pour plus d'informations techniques, de spécifications et de visuels, visitez notre site web et recherchez : Lugano  
L'emballage des articles est sujet à variation, pour obtenir les données exactes et actuelles il est recommandé de consulter notre site web.



LIMESTONE GREY  
25 X 75 / 10" X 30" P57/M



BAZZANI GREY  
25 X 75 / 10" X 30" P58/M



ANDRIA GREY  
25 X 75 / 10" X 30" P58/M




BOISERIE LIMESTONE GREY  
25 X 75 / 10" X 30" P58/M



ZOCALO LIMESTONE GREY  
20 X 25 / 8" X 10" K33/P



CENEFALIMESTONE GREY  
10 X 25 / 4" X 10" K28/P



LIMESTONE GREY RECT.  
60 X 60 / 24" X 24" N55/M



LIMESTONE CREAM  
25 X 75 / 10" X 30" P57/M



BAZZANI CREAM  
25 X 75 / 10" X 30" P58/M



ANDRIA CREAM  
25 X 75 / 10" X 30" P58/M




BOISERIE LIMESTONE CREAM  
25 X 75 / 10" X 30" P58/M



ZOCALO LIMESTONE CREAM  
20 X 25 / 8" X 10" K33/P



CENEFALIMESTONE CREAM  
10 X 25 / 4" X 10" K28/P



LIMESTONE CREAM RECT.  
60 X 60 / 24" X 24" N55/M

## VARIACIÓN DE DISEÑO · GRAPHIC FACES

25X75 - 24 PIEZAS/24 PIECES/24 PIÈCES

## CARACTERÍSTICAS TÉCNICAS · TECHNICAL CHARACTERISTICS

**PB** PASTA BLANCA/WHITE BODY  
PÂTE BLANCHE/WEISSSCHERBIG

**M** MATE/MATT  
MAT/MATT

**V2** REVESTIMIENTO/WALL TILE  
FAÏENCE/WANDFLIESEN

**V2** VARIACION LEVE/SLIGHT VARIATION  
LÉGERÉ VARIATION/LEICHT FARBSPIEL

FORMATO SIZE FORMAT VERPACKUNG	PZS/CAJA TILES/BOX PIÈCES/BOITE	M²/CAJA SQM/BOX MÈTRES/BOITE	KG/CAJA KG/BOX KG/BOITE	CAJAS/PALLET BOXES/PALLET BOITES/PALETTE	M²/PALLET SQM/PALLET MÈTRES/PALETTE	KG/PALLET KG/PALLET MÈTRES/PALETTE
60X60	3	1.08	25.20	40	43.20	1008
25X75	7	1.31	20.79	48	62.88	998

Para más información técnica, especificaciones e imágenes visite nuestra web y busque: Limestone  
El embalaje de los artículos está sujeto a variaciones, para obtener el dato exacto y actual se recomienda consultar la web.

For more technical information, specifications and images, visit our website and search: Limestone  
The packing of our items is subject to variations. To get the most accurate and updated information, we recommend to check the website.

Pour plus d'informations techniques, de spécifications et de visuels, visitez notre site web et recherchez : Limestone  
L'emballage des articles est sujet à variation, pour obtenir les données exactes et actuelles il est recommandé de consulter notre site web.



LIMESTONE GREY 25X75 / LIMESTONE GREY RECT. 60X60 / DOWNTOWN COAL 11.5X11.5 / GLEAM COAL 11.5X11.5.

# Textile



**A series of collections whose strength resides in the texture and tactility of the surface. Our textile design proposal is inspired by different weaves in order to offer pieces full of warmth that invite you to touch them.**


Una serie de colecciones donde la textura y tactilidad de la superficie es su punto fuerte. Nuestra propuesta de diseños textiles se inspiran en diferentes tejidos para ofrecer piezas llenas de calidez que invitan al tacto.








**R10 V2** HABITAT WHITE RECT  
30 X 60 / 12" X 24" R47/M



**V2** MALLA HABITAT WHITE  
30 X 30 (5 X 5) / 12" X 12" K01/P



**R10 V2** HABITAT SKY RECT  
30 X 60 / 12" X 24" R47/M



**V2** MALLA HABITAT SKY  
30 X 30 (5 X 5) / 12" X 12" K01/P



**R10 V2** HABITAT BLUE RECT  
30 X 60 / 12" X 24" R47/M



**V2** MALLA HABITAT BLUE  
30 X 30 (5 X 5) / 12" X 12" K01/P




**R10 V2** POCKET BLUE RECT  
30 X 60 / 12" X 24" R23/M




**V4** MALLA HABITAT MIX BLUE-SKY-WHITE  
30 X 30 (5 X 5) / 12" X 12" K01/P



**R10 V2** HABITAT GREY RECT  
30 X 60 / 12" X 24" R47/M




**V2** MALLA HABITAT GREY  
30 X 30 (5 X 5) / 12" X 12" K01/P



**V4** MALLA HABITAT MIX GREY-SKY-WHITE  
30 X 30 (5 X 5) / 12" X 12" K01/P




**R10 V2** HABITAT CAPPUCCINO RECT  
30 X 60 / 12" X 24" R47/M



**V2** MALLA HABITAT CAPPUCCINO  
30 X 30 (5 X 5) / 12" X 12" K01/P



**R10 V2** POCKET CAPPUCCINO RECT  
30 X 60 / 12" X 24" R23/M



**V4** MALLA HABITAT MIX CAPPUCCINO-WHITE  
30 X 30 (5 X 5) / 12" X 12" K01/P

## VARIACIÓN DE DISEÑO · GRAPHIC FACES

30X60 - 10 PIEZAS/10 PIECES/10 PIÈCES

## CARACTERÍSTICAS TÉCNICAS · TECHNICAL CHARACTERISTICS

- P** PORCELÁNICO/PORCELAIN TILES  
GRÈS CERÁME/FEINSTEINZEUG
- M** MATE/MATT  
MAT/MATT
- RECTIFICADO/RECTIFIED**  
RECTIFIÉ/KALIBRIERT
- RU5** USO RECOMENDADO/RECOMMENED USE - RU5

FORMATO SIZE FORMAT VERPACKUNG	PZS/CAJA TILES/BOX PIÈCES/BOITE	M <sup>2</sup> /CAJA SQM/BOX MÈTRES/BOITE	KG/CAJA KG/BOX KG/BOITE	CAJAS/PALLET BOXES/PALLET BOITES/PALETTE	M <sup>2</sup> /PALLET SQM/PALLET MÈTRES/PALETTE	KG/PALLET KG/PALLET MÈTRES/PALETTE
30X60	6	1.08	25.00	40	43.20	1000
30X30	5	0.45	10.61	60	27.00	636

Para más información técnica, especificaciones e imágenes visite nuestra web y busque: Habitat  
El embalaje de los artículos está sujeto a variaciones, para obtener el dato exacto y actual se recomienda consultar la web.  
For more technical information, specifications and images, visit our website and search: Habitat  
The packing of our items is subject to variations. To get the most accurate and updated information, we recommend to check the website.  
Pour plus d'informations techniques, de spécifications et de visuels, visitez notre site web et recherchez : Habitat  
L'emballage des articles est sujet à variation, pour obtenir les données exactes et actuelles il est recommandé de consulter notre site web.



POCKET BLUE RECT 30X60:HABITAT BLUE RECT 30X60



**BALI DIAMOND**  
30 X 60 / 12" X 24" **N92/M**



**BALI WATERFALL**  
30 X 60 / 12" X 24" **N92/M**



**BALI CLOUDY**  
30 X 60 / 12" X 24" **N92/M**



**M-STICK BALI DIAMOND**  
30 X 30 / 12" X 12" **K08/P**



**M-STICK BALI WATERFALL**  
30 X 30 / 12" X 12" **K08/P**



**M-STICK BALI CLOUDY**  
30 X 30 / 12" X 12" **K08/P**



**M-STICK BALI MIX COLD**  
30 X 30 / 12" X 12" **K08/P**



**MOSAICO BALI DIAMOND**  
30 X 30 (5 X 5) / 12" X 12" **K01/P**



**MOSAICO BALI WATERFALL**  
30 X 30 (5 X 5) / 12" X 12" **K01/P**



**MOSAICO BALI CLOUDY**  
30 X 30 (5 X 5) / 12" X 12" **K01/P**



**MOSAICO BALI MIX COLD**  
30 X 30 (5 X 5) / 12" X 12" **K01/P**



**HEXAGON BALI DIAMOND**  
32 X 36,9 / 12,5" X 14,5" **R76/M**

**RODAPÍÉS · SKIRTING BOARDS**



DISPONIBLE EN TODOS LOS COLORES / AVAILABLE IN ALL COLORS



**ROD, BALI CLOUDY**  
75 X 60 / 3" X 24" **K24/P**

**CARACTERÍSTICAS TÉCNICAS · TECHNICAL CHARACTERISTICS**

**P** PORCELÁNICO/PORCELAIN TILES  
GRÉS CERÁME/FEINSTEINZEUG

**V2** VARIACION LEVE/SLIGHT VARIATION  
LÉGERÉ VARIATION/LEICHT FARBSPIEL

**M** MATE/MATT  
MAT/MATT

**RU5** USO RECOMENDADO/RECOMMENED USE - RU5

FORMATO SIZE FORMAT VERPACKUNG	PZS/CAJA TILES/BOX PIÈCES/BOITE	M <sup>2</sup> /CAJA SQM/BOX MÈTRES/BOITE	KG/CAJA KG/BOX KG/BOITE	CAJAS/PALLET BOXES/PALLET BOITES/PALETTE	M <sup>2</sup> /PALLET SQM/PALLET MÈTRES/PALETTE	KG/PALLET KG/PALLET MÈTRES/PALETTE
32X36,9	10	0.89	19.53	36	31.97	703
30X60	6	1.08	25.73	40	43.20	1029
30X30	5	0.45	10.54	60	27.00	632

Para más información técnica, especificaciones e imágenes visite nuestra web y busque: Bali  
El embalaje de los artículos está sujeto a variaciones, para obtener el dato exacto y actual se recomienda consultar la web.

For more technical information, specifications and images, visit our website and search: Bali  
The packing of our items is subject to variations. To get the most accurate and updated information, we recommend to check the website.

Pour plus d'informations techniques, de spécifications et de visuels, visitez notre site web et recherchez : Bali  
L'emballage des articles est sujet à variation, pour obtenir les données exactes et actuelles il est recommandé de consulter notre site web.



M-STICK BALI WATERFALL 30X30. BALI WATERFALL RECT. 60X60. BALI WATERFALL 30X60.



HEXAGON BALI DIAMOND 32X36,9. MOSAICO BALI WATERFALL 30X30 (5X5). BALI WATERFALL 30X60.



CLICK WHITE RECT.  
40 X 120 / 16" X 48" **N51/M**



NET WHITE RECT.  
40 X 120 / 16" X 48" **R32/M**



CLICK DAKAR RECT.  
40 X 120 / 16" X 48" **N51/M**



NET DAKAR RECT.  
40 X 120 / 16" X 48" **R32/M**



DECOR CLICK ART I WHITE  
40 X 120 / 16" X 48" **K78/P**



DECOR CLICK ART II WHITE  
40 X 120 / 16" X 48" **K78/P**



DECOR CLICK ART I DAKAR  
40 X 120 / 16" X 48" **K78/P**



DECOR CLICK ART II DAKAR  
40 X 120 / 16" X 48" **K78/P**



ZEEP WHITE RECT.  
40 X 120 / 16" X 48" **R32/M**



ZEEP DAKAR RECT.  
40 X 120 / 16" X 48" **R32/M**



DECOR SET(3) EXOTICA  
40 X 120 / 16" X 48" **K42/P**



CLICK DAKAR RECT. 40X120 DECOR CLICK ART I DAKAR 40X120 DECOR CLICK ART II DAKAR 40X120.



**CARACTERÍSTICAS TÉCNICAS · TECHNICAL CHARACTERISTICS**

- PB** PASTA BLANCA / WHITE BODY  
PÂTE BLANCHE / WEISSSCHERBIG
- RE** RECTIFICADO / RECTIFIED  
RECTIFIÉ / KALIBRIERT
- RV** REVESTIMIENTO / WALL TILE  
FAÏENCE / WANDFLIESEN
- V1** ASPECTO UNIFORME / UNIFORM APPEARANCE  
APPARENCE UNIFORME / KEINE FARBSPIEL
- M** MATE / MATT  
MAT / MATT

FORMATO SIZE FORMAT VERPACKUNG	PZS/CAJA TILES/BOX PIÈCES/BOITE	M²/CAJA SQM/BOX MÈTRES/BOITE	KG/CAJA KG/BOX KG/BOITE	CAJAS/PALLET BOXES/PALLET BOITES/PALETTE	M²/PALLET SQM/PALLET MÈTRES/PALETTE	KG/PALLET KG/PALLET MÈTRES/PALETTE
40X120	3	1.44	27.61	20	28.80	552

Para más información técnica, especificaciones e imágenes visite nuestra web y busque: Click  
El embalaje de los artículos está sujeto a variaciones, para obtener el dato exacto y actual se recomienda consultar la web.  
For more technical information, specifications and images, visit our website and search: Click  
The packing of our items is subject to variations. To get the most accurate and updated information, we recommend to check the website.  
Pour plus d'informations techniques, de spécifications et de visuels, visitez notre site web et recherchez: Click  
L'emballage des articles est sujet à variation, pour obtenir les données exactes et actuelles il est recommandé de consulter notre site web.



RE-USE WHITE RECT.  
40 X 120 / 16" X 48" **N51/M**



MOBIUS WHITE RECT.  
40 X 120 / 16" X 48" **R32/M**



RE-USE GREY RECT.  
40 X 120 / 16" X 48" **N51/M**



MOBIUS GREY RECT.  
40 X 120 / 16" X 48" **R32/M**



RE-USE NATURAL RECT.  
40 X 120 / 16" X 48" **N51/M**



MOBIUS NATURAL RECT.  
40 X 120 / 16" X 48" **R32/M**



GARY WHITE RECT.  
40 X 120 / 16" X 48" **R32/M**



GARY GREY RECT.  
40 X 120 / 16" X 48" **R32/M**



GARY NATURAL RECT.  
40 X 120 / 16" X 48" **R32/M**

**VARIACIÓN DE DISEÑO · GRAPHIC FACES**

40X120 - 6 PIEZAS / 6 PIECES / 6 PIÈCES

**CARACTERÍSTICAS TÉCNICAS · TECHNICAL CHARACTERISTICS**

- PB** PASTA BLANCA / WHITE BODY  
PÂTE BLANCHE / WEISSCHERBIG
- W** REVESTIMIENTO / WALL TILE  
FAÏENCE / WANDFLIESEN
- M** MATE / MATT  
MAT / MATT


- R** RECTIFICADO / RECTIFIED  
RECTIFIÉ / KALIBRIERT
- V1** ASPECTO UNIFORME / UNIFORM APPEARANCE  
APPARENCE UNIFORME / KEINE FARBSPIEL

FORMATO SIZE FORMAT VERPACKUNG	PZS/CAJA TILES/BOX PIÈCES/BOITE	M²/CAJA SQM/BOX MÈTRES/BOITE	KG/CAJA KG/BOX KG/BOITE	CAJAS/PALLET BOXES/PALLET BOITES/PALETTE	M²/PALLET SQM/PALLET MÈTRES/PALETTE	KG/PALLET KG/PALLET MÈTRES/PALETTE
40X120	3	1.44	27.75	20	28.80	555

Para más información técnica, especificaciones e imágenes visite nuestra web y busque: Re-use  
El embalaje de los artículos está sujeto a variaciones, para obtener el dato exacto y actual se recomienda consultar la web.  
For more technical information, specifications and images, visit our website and search: Re-use  
The packing of our items is subject to variations. To get the most accurate and updated information, we recommend to check the website.  
Pour plus d'informations techniques, de spécifications et de visuels, visitez notre site web et recherchez : Re-use  
L'emballage des articles est sujet à variation, pour obtenir les données exactes et actuelles il est recommandé de consulter notre site web.



RE-USE WHITE RECT. 40X120. MOBIUS WHITE 40X120. HEXA OFF DARK BLUE MATT. 10X11. KOEN CARAMELLO MATT. RECT. 20X120.



CRAYON WHITE RECT.  
31.6 X 90 / 12.5" X 36"

R11/M



KENTIA WHITE RECT.  
31.6 X 90 / 12.5" X 36"

N53/M



CRAYON SILVER RECT.  
31.6 X 90 / 12.5" X 36"

R61/M



KENTIA SILVER RECT.  
31.6 X 90 / 12.5" X 36"

N73/M



CRAYON GREEN RECT.  
31.6 X 90 / 12.5" X 36"

R11/M



KENTIA GREEN RECT.  
31.6 X 90 / 12.5" X 36"

N53/M



CRAYON BRONZE RECT.  
31.6 X 90 / 12.5" X 36"

R61/M



KENTIA BRONZE RECT.  
31.6 X 90 / 12.5" X 36"

N73/M



DECOR SET(2) VERGEL  
31.6 X 90 / 12.5" X 36"

K78/P



KENTIA

CRAYON





CRAYON WHITE RECT. 31,6X90 DECOR SET(2) VERGEL 31,6X90

CARACTERÍSTICAS TÉCNICAS · TECHNICAL CHARACTERISTICS

- PB** PASTA BLANCA / WHITE BODY  
PÂTE BLANCHE / WEISSSCHERBIG
- VI** RECTIFICADO / RECTIFIED  
RECTIFIÉ / KALIBRIERT
- VI** REVESTIMIENTO / WALL TILE  
FAÏENCE / WANDFLIESEN
- VI** ASPECTO UNIFORME / UNIFORM APPEARANCE  
APPARENCE UNIFORME / KEINE FARBSPIEL
- B** BRILLO / SHINE  
BRILLANT / GLÄNZEN

FORMATO SIZE FORMAT VERPACKUNG	PZS/CAJA TILES/BOX PIÈCES/BOITE	M <sup>2</sup> /CAJA SQM/BOX MÈTRES/BOITE	KG/CAJA KG/BOX KG/BOITE	CAJAS/PALLET BOXES/PALLET BOITES/PALETTE	M <sup>2</sup> /PALLET SQM/PALLET MÈTRES/PALETTE	KG/PALLET KG/PALLET MÈTRES/PALETTE
31,6X90	4	1.14	20.08	48	54.60	964

Para más información técnica, especificaciones e imágenes visite nuestra web y busque: Crayon  
El embalaje de los artículos está sujeto a variaciones, para obtener el dato exacto y actual se recomienda consultar la web.  
For more technical information, specifications and images, visit our website and search: Crayon  
The packing of our items is subject to variations. To get the most accurate and updated information, we recommend to check the website.  
Pour plus d'informations techniques, de spécifications et de visuels, visitez notre site web et recherchez: Crayon  
L'emballage des articles est sujet à variation, pour obtenir les données exactes et actuelles il est recommandé de consulter notre site web.



**V2** TOURS EAU RECT. 30 X 90 / 12" X 36" L06/M  
**V2** BLOIS EAU RECT. 30 X 90 / 12" X 36" J93/M  
**V2** FABLES EAU RECT. 30 X 90 / 12" X 36" J93/M  
**V2** TOURS BEIGE RECT. 30 X 90 / 12" X 36" L06/M  
**V2** BLOIS BEIGE RECT. 30 X 90 / 12" X 36" J93/M  
**V2** FABLES BEIGE RECT. 30 X 90 / 12" X 36" J93/M

**V1** MOLDURA BLANCO MATE 5 X 30 / 2" X 12" K22/P

**V1** ZOCALO BLANCO MATE 15.8 X 30 / 6" X 12" K37/P



TOURS BEIGE RECT. 30X90, BLOIS BEIGE RECT. 30X90, BOISERIE BLANCO MATE RECT. 30X90, ZOCALO BLANCO MATE 15,8X30, MOLDURA BLANCO MATE 5X30, TRIANA CAOBA RECT. 20X120

CARACTERÍSTICAS TÉCNICAS · TECHNICAL CHARACTERISTICS

- PB** PASTA BLANCA / WHITE BODY  
PÂTE BLANCHE / WEISSSCHERBIG
- M** MATE / MATT  
MAT / MATT
- RE** REVESTIMIENTO / WALL TILE  
FAÏENCE / WANDFLIESEN
- RI** RECTIFICADO / RECTIFIED  
RECTIFIÉ / KALIBRIERT

FORMATO SIZE FORMAT VERPACKUNG	PZS/CAJA TILES/BOX PIÈCES/BOITE	M²/CAJA SQM/BOX MÈTRES/BOITE	KG/CAJA KG/BOX KG/BOITE	CAJAS/PALLET BOXES/PALLET BOITES/PALETTE	M²/PALLET SQM/PALLET MÈTRES/PALETTE	KG/PALLET KG/PALLET MÈTRES/PALETTE
30X90	4	1.08	19.86	64	69.12	1271

Para más información técnica, especificaciones e imágenes visite nuestra web y busque: Fables  
 El embalaje de los artículos está sujeto a variaciones, para obtener el dato exacto y actual se recomienda consultar la web.  
 For more technical information, specifications and images, visit our website and search: Fables  
 The packing of our items is subject to variations. To get the most accurate and updated information, we recommend to check the website.  
 Pour plus d'informations techniques, de spécifications et de visuels, visitez notre site web et recherchez : Fables  
 L'emballage des articles est sujet à variation, pour obtenir les données exactes et actuelles il est recommandé de consulter notre site web.



TOURS BEIGE RECT. 30X90, ROHAN BLEU RECT. 30X90, BOISERIE BLANCO MATE RECT. 30X90, MOLDURA BLANCO MATE 5X30, ZOCALO BLANCO MATE 15,8X30



# Chromatic



**We cannot forget the origins of ceramics, thanks to our chromatic collections that explore the possibilities of glazes and colors.**

No olvidamos los orígenes cerámicos, gracias a nuestras colecciones cromáticas que exploran las posibilidades de los esmaltes y los colores.



DECOR VISAYA I RECT  
120 X 260 / 48" X 102"

K98/P




DECOR VISAYA II RECT  
120 X 260 / 48" X 102"

K98/P

SAP MATT RECT 60X120.TAPESTRY SAP RECT 60X120.MURUS NIX 7X28 DECOR VISAYA I 120X260.DECOR VISAYA II 120X260.PUNICE MATT RECT 60X120.CROSSSTAUPE RECT. 60X60.SAVANNAH GREY 5X25.







DECOR PATTERN I RECT  
120 X 260 / 48" X 102"

K98/P



DECOR PATTERN II RECT  
120 X 260 / 48" X 102"

K98/P



DECOR VASILY I RECT  
120 X 260 / 48" X 102"

K98/P



DECOR VASILY II RECT  
120 X 260 / 48" X 102"


K98/P

CARACTERÍSTICAS TÉCNICAS - TECHNICAL CHARACTERISTICS

- P** PORCELÁNICO/PORCELAIN TILES  
GRÈS CERÁME/FEINSTEINZEUG
- M** MATE/MATT  
MAT/MATT
- R** RECTIFICADO/RECTIFIED  
RECTIFIÉ/KALIBRIERT
- U** ULTRAFINO/SLIM  
ULTRA-MINCE/ULTRA-THIN
- V1** ASPECTO UNIFORME/UNIFORM APPEARANCE  
APPARENCE UNIFORME/KEINE FARBSPIEL
- F** ANTIHIELO/FROST PROOF  
RÉSISTANT AU GEL/FROSTSCHUTZ


FORMATO SIZE FORMAT VERPACKUNG	PZS/CAJA TILES/BOX PIÈCES/BOITE	M <sup>2</sup> /CAJA SQM/BOX MÈTRES/BOITE	KG/CAJA KG/BOX KG/BOITE	CAJAS/PALLET BOXES/PALLET BOITES/PALETTE	M <sup>2</sup> /PALLET SQM/PALLET MÈTRES/PALETTE	KG/PALLET KG/PALLET MÈTRES/PALETTE
120X260	1	3.12	83.49	21	65.52	1753

Para más información técnica, especificaciones e imágenes visite nuestra web y busque: Atelier  
El embalaje de los artículos está sujeto a variaciones, para obtener el dato exacto y actual se recomienda consultar la web.  
For more technical information, specifications and images, visit our website and search: Atelier  
The packing of our items is subject to variations. To get the most accurate and updated information, we recommend to check the website.  
Pour plus d'informations techniques, de spécifications et de visuels, visitez notre site web et recherchez: Atelier  
L'emballage des articles est sujet à variation, pour obtenir les données exactes et actuelles il est recommandé de consulter notre site web.



**M** **RU5** CHROME WHITE MATT RECT  
120 X 260 / 48" X 102" J34/M

**G** **RU4** CHROME WHITE POLISHED RECT  
120 X 260 / 48" X 102" J36/M



**M** **RU5** CHROME CREAM MATT RECT  
120 X 260 / 48" X 102" J34/M

**G** **RU4** CHROME CREAM POLISHED RECT  
120 X 260 / 48" X 102" J35/M



**M** **RU5** CHROME SILVER MATT RECT  
120 X 260 / 48" X 102" J34/M

**G** **RU4** CHROME SILVER POLISHED RECT  
120 X 260 / 48" X 102" J35/M



**M** **RU5** CHROME LEAD MATT RECT  
120 X 260 / 48" X 102" J33/M

**G** **RU4** CHROME LEAD POLISHED RECT  
120 X 260 / 48" X 102" J36/M



**M** **RU5** CHROME BLACK MATT RECT  
120 X 260 / 48" X 102" J33/M

**CARACTERÍSTICAS TÉCNICAS · TECHNICAL CHARACTERISTICS**

- P** PORCELÁNICO/PORCELAIN TILES  
GRÈS CERÁME/FEINSTEINZEUG
- VI** ASPECTO UNIFORME/UNIFORM APPEARANCE  
APPARENCE UNIFORME/KEINE FARBSPIEL
- U** ULTRAFINO/SLIM  
ULTRA-MINCE/ULTRA-THIN
- VI** RECTIFICADO/RECTIFIED  
RECTIFIÉ/KALIBRIERT
- F** MASA COLOREADA/COLORED BODY  
TEINTÉE DANS LA MASSE/DURCHGEFÄRBT
- VI** ANTIHIELO/FROST PROOF  
RÉSISTANT AU GEL/FROSTSCHUTZ

FORMATO SIZE FORMAT VERPACKUNG	PZS/CAJA TILES/BOX PIÈCES/BOITE	M <sup>2</sup> /CAJA SQM/BOX MÈTRES/BOITE	KG/CAJA KG/BOX KG/BOITE	CAJAS/PALLET BOXES/PALLET BOITES/PALETTE	M <sup>2</sup> /PALLET SQM/PALLET MÈTRES/PALETTE	KG/PALLET KG/PALLET MÈTRES/PALETTE
120X260	1	3.12	45.19	21	65.52	949

Para más información técnica, especificaciones e imágenes visite nuestra web y busque: Chrome  
El embalaje de los artículos está sujeto a variaciones, para obtener el dato exacto y actual se recomienda consultar la web.  
For more technical information, specifications and images, visit our website and search: Chrome  
The packing of our items is subject to variations. To get the most accurate and updated information, we recommend to check the website.  
Pour plus d'informations techniques, de spécifications et de visuels, visitez notre site web et recherchez: Chrome  
L'emballage des articles est sujet à variation, pour obtenir les données exactes et actuelles il est recommandé de consulter notre site web.



**V2** MATERIA BLACK LAPATTO RECT.  
80 X 80 / 32" X 32" **J26/M**



**V2** MATERIA BLACK LAPATTO RECT.  
60 X 60 / 24" X 24" **R58/M**



**V2** DECOR MATERIA SILVER  
30 X 60 / 12" X 24" **K55/P**



**V1** LIENZO BLACK LAPATTO RECT.  
80 X 80 / 32" X 32" **N60/M**




**V1** LIENZO BLACK LAPATTO RECT.  
60 X 60 / 24" X 24" **R58/M**



**V2** TRAZOS MIX BLACK LAPATTO RECT.  
60 X 60 / 24" X 24" **R58/M**



**V2** MATERIA WHITE LAPATTO RECT.  
80 X 80 / 32" X 32" **J26/M**




**V2** MATERIA WHITE LAPATTO RECT.  
60 X 60 / 24" X 24" **R58/M**



**V2** DECOR MATERIA GOLD  
30 X 60 / 12" X 24" **K55/P**



**V1** LIENZO WHITE LAPATTO RECT.  
80 X 80 / 32" X 32" **N60/M**



**V1** LIENZO WHITE LAPATTO RECT.  
60 X 60 / 24" X 24" **R58/M**

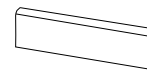


**V2** TRAZOS MIX WHITE LAPATTO RECT.  
60 X 60 / 24" X 24" **R58/M**

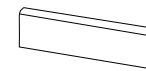


**RODAPIÉS · SKIRTING BOARDS**

DISPONIBLE EN TODOS LOS COLORES / AVAILABLE IN ALL COLORS



**V2** ROD. MATERIA LAPATTO  
7.5 X 60 / 3" X 24" **K24/P**



**V1** ROD. LIENZO LAPATTO  
7.5 X 60 / 3" X 24" **K24/P**

**V2** ROD. MATERIA LAPATTO  
7.5 X 80 / 3" X 32" **K21/P**

**V1** ROD. LIENZO LAPATTO  
7.5 X 80 / 3" X 32" **K21/P**

**CARACTERÍSTICAS TÉCNICAS · TECHNICAL CHARACTERISTICS**

- P** PORCELÁNICO / PORCELAIN TILES  
GRÈS CERÁME / FEINSTEINZEUG
- M** MASA COLOREADA / COLORED BODY  
TEINTÉE DANS LA MASSE / DURCHGEFÄRBT
- \*** LAPATTO / LAPPED  
LAPATTO / TEILPOLIERT
- ☀** ANTIHIELO / FROST PROOF  
RÉSISTANT AU GEL / FROSTSCHUTZ
- ≡** RECTIFICADO / RECTIFIED  
RECTIFIÉ / KALIBRIERT
- RU5** USO RECOMENDADO / RECOMMENED USE - RU5

FORMATO SIZE FORMAT VERPACKUNG	PZS/CAJA TILES/BOX PIÈCES/BOITE	M <sup>2</sup> /CAJA SQM/BOX MÈTRES/BOITE	KG/CAJA KG/BOX KG/BOITE	CAJAS/PALLET BOXES/PALLET BOITES/PALETTE	M <sup>2</sup> /PALLET SQM/PALLET MÈTRES/PALETTE	KG/PALLET KG/PALLET MÈTRES/PALETTE
80X80	2	1.28	35.00	44	56.32	1540
60X60	3	1.08	25.63	32	34.56	820
30X60	5	0.90	20.47	40	36.00	819


Para más información técnica, especificaciones e imágenes visite nuestra web y busque: Materia  
El embalaje de los artículos está sujeto a variaciones, para obtener el dato exacto y actual se recomienda consultar la web.  
For more technical information, specifications and images, visit our website and search: Materia  
The packing of our items is subject to variations. To get the most accurate and updated information, we recommend to check the website.  
Pour plus d'informations techniques, de spécifications et de visuels, visitez notre site web et recherchez: Materia  
L'emballage des articles est sujet à variation, pour obtenir les données exactes et actuelles il est recommandé de consulter notre site web.




**M V1 RU5** TERRACOTTA MATT RECT  
60 X 120 / 24" X 48" J53/M



**M V1 RU5** SAP MATT RECT  
60 X 120 / 24" X 48" J53/M



**M V1 RU5** TAPESTRY TERRACOTTA RECT  
60 X 120 / 24" X 48" J94/M




**M V1 RU5** TAPESTRY SAP RECT  
60 X 120 / 24" X 48" J94/M




**G V2 RU4** FIOR DI PESCO POL RECT  
60 X 120 / 24" X 48" P34/M



**G V2 RU4** JADORE POL RECT  
60 X 120 / 24" X 48" P34/M




**M V1 RU5** DECOR SET(2) SUMMER  
60 X 120 / 24" X 48" K95/P



**M V1 RU5** DECOR SET(2) SPRING  
60 X 120 / 24" X 48" K95/P



**M V1 RU5** MOSAICO TERRACOTA  
30 X 30 (5 X 5) / 12" X 12" K01/P




**M V1 RU5** MOSAICO SAP  
30 X 30 (5 X 5) / 12" X 12" K01/P



SAP MATT RECT 60X120 TAPESTRY SAP RECT 60X120 MURUS NIX 7X28




**M V1 RU5** PUMICE MATT RECT  
60 X 120 / 24" X 48" J53/M



**M V1 RU5** TAPESTRY PUMICE RECT  
60 X 120 / 24" X 48" J94/M



**G V4 RU4** DEDALUS POL RECT  
60 X 120 / 24" X 48" P34/M



**M V1 RU5** DECOR SET(2) WINTER  
60 X 120 / 24" X 48" K95/P



**M V1 RU5** MOSAICO PUMICE  
30 X 30 (5 X 5) / 12" X 12" K01/P




**M V1 RU5** WOAD MATT RECT  
60 X 120 / 24" X 48" J53/M



**M V1 RU5** TAPESTRY WOAD RECT  
60 X 120 / 24" X 48" J94/M



**G V3 RU4** BLUE EXPLOSION POL RECT  
60 X 120 / 24" X 48" P34/M



**M V1 RU5** DECOR SET(2) AUTUMN  
60 X 120 / 24" X 48" K95/P



**M V1 RU5** MOSAICO WOAD  
30 X 30 (5 X 5) / 12" X 12" K01/P



DECOR SET(2) WINTER 60X120:TAPESTRY PUMICE RECT 60X120:PUMICE MATT RECT 60X120



PAVIMENTO RECOMENDADO · RECOMMENDED FLOORING **P** **V2**



**\*B RU5** EPOCA WHITE SILKEN RECT.  
60 X 60 / 24" X 24" J54/M

**E RU4** EPOCA WHITE POL RECT.  
60 X 60 / 24" X 24" J92/M



**\*B RU5** EPOCA GREY SILKEN RECT.  
60 X 60 / 24" X 24" J54/M

**E RU4** EPOCA GREY POL RECT.  
60 X 60 / 24" X 24" J92/M



**\*B RU5** EPOCA BONE SILKEN RECT.  
60 X 60 / 24" X 24" J54/M

**E RU4** EPOCA BONE POL RECT.  
60 X 60 / 24" X 24" J92/M

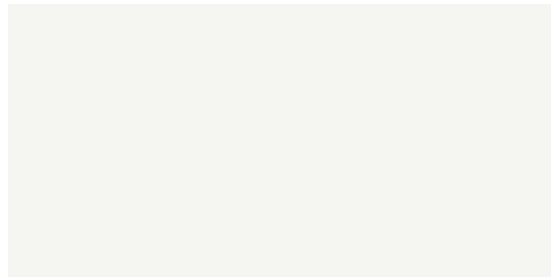
CARACTERÍSTICAS TÉCNICAS · TECHNICAL CHARACTERISTICS

**P** PORCELÁNICO / PORCELAIN TILES  
GRÈS CERÁME / FEINSTEINZEUG **V2** RECTIFICADO / RECTIFIED  
RECTIFIÉ / KALIBRIERT

FORMATO SIZE FORMAT VERPACKUNG	PZS/CAJA TILES/BOX PIÈCES/BOITE	M <sup>2</sup> /CAJA SQM/BOX MÈTRES/BOITE	KG/CAJA KG/BOX KG/BOITE	CAJAS/PALLET BOXES/PALLET BOITES/PALETTE	M <sup>2</sup> /PALLET SQM/PALLET MÈTRES/PALETTE	KG/PALLET KG/PALLET MÈTRES/PALETTE
60X120	2	1.43	32.30	30	42.98	969
30X30	5	0.45	10.64	60	27.00	639

Para más información técnica, especificaciones e imágenes visite nuestra web y busque: Four seasons  
El embalaje de los artículos está sujeto a variaciones, para obtener el dato exacto y actual se recomienda consultar la web.  
For more technical information, specifications and images, visit our website and search: Four seasons  
The packing of our items is subject to variations. To get the most accurate and updated information, we recommend to check the website.  
Pour plus d'informations techniques, de spécifications et de visuels, visitez notre site web et recherchez: Four seasons  
L'emballage des articles est sujet à variation, pour obtenir les données exactes et actuelles il est recommandé de consulter notre site web.

# Montblanc



**M** **RUS** MONTBLANC WHITE MATT RECT  
60 X 120 / 24" X 48" **N77/M**

**E** **RU4** MONTBLANC WHITE POLISHED RECT  
60 X 120 / 24" X 48" **N62/M**

## CARACTERÍSTICAS TÉCNICAS · TECHNICAL CHARACTERISTICS

- P** PORCELÁNICO/PORCELAIN TILES  
GRÉS CERÁME/FEINSTEINZEUG
- V1** ASPECTO UNIFORME/UNIFORM APPEARANCE  
APPARENCE UNIFORME/KEINE FARBSPIEL
- E** RECTIFICADO/RECTIFIED  
RECTIFIÉ/KALIBRIERT
- RU4** ANTIHIELO/FROST PROOF  
RÉSISTANT AU GEL/FROSTSCHUTZ

FORMATO SIZE FORMAT VERPACKUNG	PZS/CAJA TILES/BOX PIÈCES/BOITE	M²/CAJA SQM/BOX MÈTRES/BOITE	KG/CAJA KG/BOX KG/BOITE	CAJAS/PALLET BOXES/PALLET BOITES/PALETTE	M²/PALLET SQM/PALLET MÈTRES/PALETTE	KG/PALLET KG/PALLET MÈTRES/PALETTE
60X120	2	1.44	31.09	32	46.08	995

Para más información técnica, especificaciones e imágenes visite nuestra web y busque: Montblanc  
El embalaje de los artículos está sujeto a variaciones, para obtener el dato exacto y actual se recomienda consultar la web.

For more technical information, specifications and images, visit our website and search: Montblanc  
The packing of our items is subject to variations. To get the most accurate and updated information, we recommend to check the website.

Pour plus d'informations techniques, de spécifications et de visuels, visitez notre site web et recherchez : Montblanc  
L'emballage des articles est sujet à variation, pour obtenir les données exactes et actuelles il est recommandé de consulter notre site web.

# Crystal



**R83/M** CRYSTAL WHITE POLISHED RECT.  
75 X 75 / 30" X 30"

## CARACTERÍSTICAS TÉCNICAS · TECHNICAL CHARACTERISTICS

- P** PORCELÁNICO/PORCELAIN TILES  
GRÉS CERÁME/FEINSTEINZEUG
- V1** ASPECTO UNIFORME/UNIFORM APPEARANCE  
APPARENCE UNIFORME/KEINE FARBSPIEL
- E** ESMALTE PULIDO/GLAZE POLISHED SHINY  
ÉMAIL POLI BRILLANT/HOCHGLANZ POLIERT
- RU4** ANTIHIELO/FROST PROOF  
RÉSISTANT AU GEL/FROSTSCHUTZ
- RU4** RECTIFICADO/RECTIFIED  
RECTIFIÉ/KALIBRIERT
- RU4** USO RECOMENDADO/RECOMMENED USE - RU4

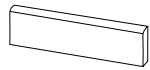
FORMATO SIZE FORMAT VERPACKUNG	PZS/CAJA TILES/BOX PIÈCES/BOITE	M²/CAJA SQM/BOX MÈTRES/BOITE	KG/CAJA KG/BOX KG/BOITE	CAJAS/PALLET BOXES/PALLET BOITES/PALETTE	M²/PALLET SQM/PALLET MÈTRES/PALETTE	KG/PALLET KG/PALLET MÈTRES/PALETTE
75X75	2	1.11	24.90	42	46.62	1046

Para más información técnica, especificaciones e imágenes visite nuestra web y busque: Crystal  
El embalaje de los artículos está sujeto a variaciones, para obtener el dato exacto y actual se recomienda consultar la web.

For more technical information, specifications and images, visit our website and search: Crystal  
The packing of our items is subject to variations. To get the most accurate and updated information, we recommend to check the website.

Pour plus d'informations techniques, de spécifications et de visuels, visitez notre site web et recherchez : Crystal  
L'emballage des articles est sujet à variation, pour obtenir les données exactes et actuelles il est recommandé de consulter notre site web.

## RODAPIÉS · SKIRTING BOARDS



**M** ROD. MONTBLANC WHITE MATT  
75 X 60 / 3" X 24" **K24/P**

**E** ROD. MONTBLANC WHITE POL.  
75 X 60 / 3" X 24" **K29/P**

## RODAPIÉS · SKIRTING BOARDS



**R83/M** ROD. CRYSTAL WHITE POL.  
75 X 75 / 3" X 30" **K21/P**

# Epoca



**\*B** **RUS** EPOCA BONE SILKEN RECT.  
60 X 60 / 24" X 24" **J54/M**

**E** **RU4** EPOCA BONE POL RECT.  
60 X 60 / 24" X 24" **J92/M**



**\*B** **RUS** EPOCA GREY SILKEN RECT.  
60 X 60 / 24" X 24" **J54/M**

**E** **RU4** EPOCA GREY POL RECT.  
60 X 60 / 24" X 24" **J92/M**



**\*B** **RUS** EPOCA WHITE SILKEN RECT.  
60 X 60 / 24" X 24" **J54/M**

**E** **RU4** EPOCA WHITE POL RECT.  
60 X 60 / 24" X 24" **J92/M**

## CARACTERÍSTICAS TÉCNICAS · TECHNICAL CHARACTERISTICS

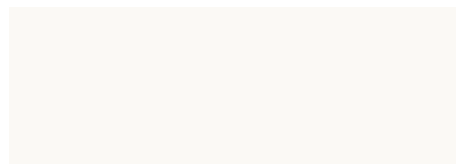
- P** PORCELÁNICO/PORCELAIN TILES  
GRÉS CERÁME/FEINSTEINZEUG
- V2** VARIACION LEVE/SLIGHT VARIATION  
LÉGERÉ VARIATION/LEICHT FARBSPIEL
- E** RECTIFICADO/RECTIFIED  
RECTIFIÉ/KALIBRIERT
- RU4** ANTIHIELO/FROST PROOF  
RÉSISTANT AU GEL/FROSTSCHUTZ

FORMATO SIZE FORMAT VERPACKUNG	PZS/CAJA TILES/BOX PIÈCES/BOITE	M²/CAJA SQM/BOX MÈTRES/BOITE	KG/CAJA KG/BOX KG/BOITE	CAJAS/PALLET BOXES/PALLET BOITES/PALETTE	M²/PALLET SQM/PALLET MÈTRES/PALETTE	KG/PALLET KG/PALLET MÈTRES/PALETTE
60X60	3	1.07	22.30	40	42.91	892

Para más información técnica, especificaciones e imágenes visite nuestra web y busque: Epoca  
El embalaje de los artículos está sujeto a variaciones, para obtener el dato exacto y actual se recomienda consultar la web.

For more technical information, specifications and images, visit our website and search: Epoca  
The packing of our items is subject to variations. To get the most accurate and updated information, we recommend to check the website.


Pour plus d'informations techniques, de spécifications et de visuels, visitez notre site web et recherchez : Epoca  
L'emballage des articles est sujet à variation, pour obtenir les données exactes et actuelles il est recommandé de consulter notre site web.



**N54/M** STUDIO WHITE RECT.  
35 X 100 / 14" X 40"



**R63/M** LAKE WHITE RECT.  
35 X 100 / 14" X 40"



**R63/M** SCALA WHITE RECT.  
35 X 100 / 14" X 40"



**R63/M** STUDIO BLACK RECT.  
35 X 100 / 14" X 40"

## CARACTERÍSTICAS TÉCNICAS · TECHNICAL CHARACTERISTICS

- PB** PASTA BLANCA/WHITE BODY  
PÂTE BLANCHE/WEISSSCHERBIG
- E** RECTIFICADO/RECTIFIED  
RECTIFIÉ/KALIBRIERT
- RU4** REVESTIMIENTO/WALL TILE  
FAÏENCE/WANDFLIESEN
- V1** ASPECTO UNIFORME/UNIFORM APPEARANCE  
APPARENCE UNIFORME/KEINE FARBSPIEL
- \*B** BRILLO/SHINE  
BRILLANT/GLÄNZEN

FORMATO SIZE FORMAT VERPACKUNG	PZS/CAJA TILES/BOX PIÈCES/BOITE	M²/CAJA SQM/BOX MÈTRES/BOITE	KG/CAJA KG/BOX KG/BOITE	CAJAS/PALLET BOXES/PALLET BOITES/PALETTE	M²/PALLET SQM/PALLET MÈTRES/PALETTE	KG/PALLET KG/PALLET MÈTRES/PALETTE
35X100	3	1.05	18.61	28	29.40	521

Para más información técnica, especificaciones e imágenes visite nuestra web y busque: Studio  
El embalaje de los artículos está sujeto a variaciones, para obtener el dato exacto y actual se recomienda consultar la web.

For more technical information, specifications and images, visit our website and search: Studio  
The packing of our items is subject to variations. To get the most accurate and updated information, we recommend to check the website.


Pour plus d'informations techniques, de spécifications et de visuels, visitez notre site web et recherchez : Studio  
L'emballage des articles est sujet à variation, pour obtenir les données exactes et actuelles il est recommandé de consulter notre site web.



**M** **V1** **RU5** FORTUNE MATT RECT  
60 X 120 / 24" X 48" L11/M

**E** **V1** **RU4** FORTUNE POL. RECT  
60 X 120 / 24" X 48" L13/M

MOLDURA FORTUNE MATT  
2 X 60 / 0.8" X 24" K17/P



**M** **RU5** MOSAICO FORTUNE MATT  
30 X 30 (5 X 5) / 12" X 12" K01/P




**E** **RU5** MALLA TEAR FORTUNE MIX  
37.3 X 24.5 / 15" X 10" K49/P



**M** **V2** **RU5** CALACATTA SLOW MATT RECT  
60 X 120 / 24" X 48" R60/M

**E** **V2** **RU4** CALACATTA SLOW POL RECT  
60 X 120 / 24" X 48" J18/M




**\*B** **V1** **RU4** WICKER FORTUNE RECT.  
60 X 120 / 24" X 48" L16/M



**M** **V1** DECOR WALLPAPER TIDE RECT  
60 X 120 / 24" X 48" K68/P




**M** **V2** **RU5** HEXAGON CALACATTA SLOW  
13.9 X 16 / 5.5" X 6.3" N70/M



**M** **V1** **RU5** LEAD MATT RECT  
60 X 120 / 24" X 48" J53/M

**E** **V1** **RU4** LEAD POL. RECT  
60 X 120 / 24" X 48" J89/M

MOLDURA LEAD MATT  
2 X 60 / 0.8" X 24" K17/P




**M** **RU5** MOSAICO LEAD MATT  
30 X 30 (5 X 5) / 12" X 12" K01/P



**E** **RU5** MALLA TEAR LEAD MIX  
37.3 X 24.5 / 15" X 10" K49/P



**\*B** **V2** **RU5** HEXA BOHO CALACATTA SLOW  
13.9 X 16 / 5.5" X 6.3" L07/M




**\*B** **V1** **RU4** WICKER LEAD RECT.  
60 X 120 / 24" X 48" J94/M




**E** **V1** **RU4** DAMASCUS POL. RECT  
60 X 120 / 24" X 48" L15/M




**\*B** **V1** CRETONNE FORTUNE RECT  
60 X 120 / 24" X 48" J94/M



**M** **V1** **RU5** DAHLIA NIGHT  
15 X 15 / 6" X 6" L33/M




**M** **V1** **RU5** DAISY NIGHT  
15 X 15 / 6" X 6" L33/M



**M** **V1** **RU5** JASMINE NIGHT  
15 X 15 / 6" X 6" L33/M



**M** **V1** **RU5** VIOLET NIGHT  
15 X 15 / 6" X 6" L33/M



**M** **V1** **RU5** PANSY NIGHT  
15 X 15 / 6" X 6" L33/M



**M** **V3** **RU5** NUANCES LEAD RECT  
20 X 120 / 8" X 48" R53/M



**M** **V2** **RU5** NUANCES NATURAL RECT  
20 X 120 / 8" X 48" R53/M



LEAD MATT RECT. 60X120. MOLDURA LEAD MATT. 2X60. MALLA TEAR LEAD MIX. 37,3X24,5.

CARACTERÍSTICAS TÉCNICAS · TECHNICAL CHARACTERISTICS

**P** PORCELÁNICO/PORCELAIN TILES  
GRÉS CERÁME/FEINSTEINZEUG

**E** ANTIHIELO/FROST PROOF  
RÉSISTANT AU GEL/FROSTSCHUTZ

FORMATO SIZE FORMAT VERPACKUNG	PZS/CAJA TILES/BOX PIÈCES/BOITE	M²/CAJA SQM/BOX MÈTRES/BOITE	KG/CAJA KG/BOX KG/BOITE	CAJAS/PALLET BOXES/PALLET BOITES/PALETTE	M²/PALLET SQM/PALLET MÈTRES/PALETTE	KG/PALLET KG/PALLET MÈTRES/PALETTE
60X120	2	1.43	32.77	30	42.98	983
20X120	6	1.44	33.14	44	63.36	1458
15X15	22	0.50	9.62	120	59.40	1154
13,9X16	20	0.33	6.79	105	34.65	713

Para más información técnica, especificaciones e imágenes visite nuestra web y busque: Tonality

El embalaje de los artículos está sujeto a variaciones, para obtener el dato exacto y actual se recomienda consultar la web.

For more technical information, specifications and images, visit our website and search: Tonality

The packing of our items is subject to variations. To get the most accurate and updated information, we recommend to check the website.

Pour plus d'informations techniques, de spécifications et de visuels, visitez notre site web et recherchez: Tonality

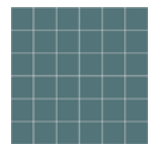
L'emballage des articles est sujet à variation, pour obtenir les données exactes et actuelles il est recommandé de consulter notre site web.



**M** **V1** **RU5** TIDE MATT RECT.  
60 X 120 / 24" X 48" L11/M

**E** **V1** **RU4** TIDE POL. RECT.  
60 X 120 / 24" X 48" L13/M

MOLDURA TIDE MATT  
2 X 60 / 0.8" X 24" K17/P



**M** **RU5** MOSAICO TIDE MATT  
30 X 30 (5 X 5) / 12" X 12" K01/P




**E** **RU5** MALLA TEAR TIDE MIX  
37.3 X 24.5 / 15" X 10" K49/P



**\*B** **V1** **RU4** WICKER TIDE RECT.  
60 X 120 / 24" X 48" L16/M




**M** **V1** DECOR WALLPAPER TIDE RECT.  
60 X 120 / 24" X 48" K68/P



**M** **V1** **RU5** TURQUOISE MATT RECT.  
60 X 120 / 24" X 48" J53/M

**E** **V1** **RU4** TURQUOISE POL. RECT.  
60 X 120 / 24" X 48" J89/M


MOLDURA TURQUOISE MATT  
2 X 60 / 0.8" X 24" K17/P



**M** **RU5** MOSAICO TURQUOISE MATT  
30 X 30 (5 X 5) / 12" X 12" K01/P



**E** **RU5** MALLA TEAR TURQUOISE MIX  
37.3 X 24.5 / 15" X 10" K49/P



**\*B** **V1** **RU4** WICKER TURQUOISE RECT.  
60 X 120 / 24" X 48" J94/M



**E** **V1** **RU4** TINT TURQUOISE POL. RECT.  
60 X 120 / 24" X 48" L35/M



**M** **V2** **RU5** ONYX SLOW MATT RECT.  
60 X 120 / 24" X 48" R60/M

**E** **V2** **RU4** ONYX SLOW POL RECT.  
60 X 120 / 24" X 48" J18/M




**M** **V2** **RU5** HEXAGON ONYX SLOW  
13.9 X 16 / 5.5" X 6.3" N70/M



**\*B** **V2** **RU5** HEXA BOHO ONYX SLOW  
13.9 X 16 / 5.5" X 6.3" L07/M




**\*B** **V1** CRETONNE TIDE RECT.  
60 X 120 / 24" X 48" J94/M



**M** **V1** **RU5** DAHLIA NIGHT  
15 X 15 / 6" X 6" L33/M




**M** **V1** **RU5** DAISY NIGHT  
15 X 15 / 6" X 6" L33/M



**M** **V1** **RU5** JASMINE NIGHT  
15 X 15 / 6" X 6" L33/M



**M** **V1** **RU5** VIOLET NIGHT  
15 X 15 / 6" X 6" L33/M




**M** **V1** **RU5** PANSY NIGHT  
15 X 15 / 6" X 6" L33/M



**M** **V3** **RU5** NUANCES TURQUOISE RECT.  
20 X 120 / 8" X 48" R53/M




**M** **V2** **RU5** NUANCES NATURAL RECT.  
20 X 120 / 8" X 48" R53/M



TURQUOISE POL. RECT. 60X120. TINT TURQUOISE POL. RECT. 60X120. TURQUOISE MATT 60X120.






**M** **V1** **RU5** CHAMPAGNE MATT RECT  
60 X 120 / 24" X 48" J53/M

**\*B** **V1** **RU4** WICKER CHAMPAGNE RECT.  
60 X 120 / 24" X 48" J94/M

**E\*** **V1** **RU4** CHAMPAGNE POL. RECT  
60 X 120 / 24" X 48" J89/M

MOLDURA CHAMPAGNE MATT  
2 X 60 / 0.8" X 24" K17/P




**M** **RU5** MOSAICO CHAMPAGNE MATT  
30 X 30 (5 X 5) / 12" X 12" K01/P



**E\*** **RU5** MALLA TEAR CHAMPAGNE MIX  
37.3 X 24.5 / 15" X 10" K49/P



**\*B** **V1** CRETONNE ROUGE RECT  
60 X 120 / 24" X 48" J94/M




**M** **V1** **RU5** ROUGE MATT RECT  
60 X 120 / 24" X 48" L12/M

**\*B** **V1** **RU4** WICKER ROUGE RECT.  
60 X 120 / 24" X 48" L27/M

**E\*** **V1** **RU4** ROUGE POL. RECT  
60 X 120 / 24" X 48" L14/M

MOLDURA ROUGE MATT  
2 X 60 / 0.8" X 24" K17/P



**M** **RU5** MOSAICO ROUGE MATT  
30 X 30 (5 X 5) / 12" X 12" K01/P




**E\*** **RU5** MALLA TEAR ROUGE MIX  
37.3 X 24.5 / 15" X 10" K49/P



**M** **V1** DECOR WALLPAPER ROUGE RECT  
60 X 120 / 24" X 48" K68/P



ROUGE MATT RECT 60X120, ROUGE POL. RECT 60X120, MOLDURA ROUGE MATT 2X60, DECOR WALLPAPER ROUGE RECT 60X120.



**M** **V1** **RU5** DAHLIA DAY  
15 X 15 / 6" X 6" L33/M




**M** **V1** **RU5** DAISY DAY  
15 X 15 / 6" X 6" L33/M



**M** **V1** **RU5** JASMINE DAY  
15 X 15 / 6" X 6" L33/M



**M** **V1** **RU5** VIOLET DAY  
15 X 15 / 6" X 6" L33/M



**M** **V1** **RU5** PANSY DAY  
15 X 15 / 6" X 6" L33/M



**M** **V2** **RU5** NUANCES NATURAL RECT  
20 X 120 / 8" X 48" R53/M

R53/M



DAHLIA DAY 15X15, ROUGE MATT RECT 60X120.




**M V1** OH LA LA WHITE RECT.  
40 X 120 / 16" X 48" P98/M



**M V1** MAMA MIA WHITE RECT.  
40 X 120 / 16" X 48" R32/M



**M V1** OLE WHITE RECT.  
40 X 120 / 16" X 48" R32/M



**\*B V1** OH YEAH WHITE RECT.  
40 X 120 / 16" X 48" P98/M



**\*B V1** FOLD WHITE RECT.  
40 X 120 / 16" X 48" R32/M



**M V3** KI CARAMELLO RECT.  
40 X 120 / 16" X 48" R32/M



**M V3** KI MIELE RECT.  
40 X 120 / 16" X 48" R32/M



**M V3** KI NATURALE RECT.  
40 X 120 / 16" X 48" R32/M



**M V3** KI CENERE RECT.  
40 X 120 / 16" X 48" R32/M



**M V2** DECOR SET(2) LOST PARADISE BLUE  
40 X 120 / 16" X 48" K72/P



**M V2** DECOR SET(3) ABC BIBA GRAPHITE  
40 X 120 / 16" X 48" K81/P



**M V2** DECOR SET(2) LOST PARADISE GREEN  
40 X 120 / 16" X 48" K72/P



**M V2** DECOR SET(3) DEF BIBA GRAPHITE  
40 X 120 / 16" X 48" K81/P



DECOR SET(2) LOST PARADISE GREEN 40X120. PANAMA RECT. 60X120. HARLEQUIN WHITE 10X20.



**M V2** DECOR SET(3) ABC TOUCAN OCRE  
40 X 120 / 16" X 48" K81/P



**M V2** DECOR SET(3) ABC TOUCAN BLUE  
40 X 120 / 16" X 48" K81/P



**M V2** DECOR SET(3) ABC TOUCAN GREEN  
40 X 120 / 16" X 48" K81/P



**M V2** DECOR SET(3) ABC VIRNIA TURQUOISE  
40 X 120 / 16" X 48" K81/P



**M V2** DECOR SET(3) DEF TOUCAN OCRE  
40 X 120 / 16" X 48" K81/P



**M V2** DECOR SET(3) DEF TOUCAN BLUE  
40 X 120 / 16" X 48" K81/P



**M V2** DECOR SET(3) DEF TOUCAN GREEN  
40 X 120 / 16" X 48" K81/P



**M V2** DECOR SET(3) DEF VIRNIA TURQUOISE  
40 X 120 / 16" X 48" K81/P



DECOR SET(3) TOUCAN OCRE 40X120.

CARACTERÍSTICAS TÉCNICAS · TECHNICAL CHARACTERISTICS



PASTA BLANCA / WHITE BODY  
PÂTE BLANCHE / WEISSSCHERBIG



RECTIFICADO / RECTIFIED  
RECTIFIÉ / KALIBRIERT



REVESTIMIENTO / WALL TILE  
FAÏENCE / WANDFLIESEN

FORMATO SIZE FORMAT VERPACKUNG	PZS/CAJA TILES/BOX PIÈCES/BOITE	M <sup>2</sup> /CAJA SQM/BOX MÈTRES/BOITE	KG/CAJA KG/BOX KG/BOITE	CAJAS/PALLET BOXES/PALLET BOITES/PALETTE	M <sup>2</sup> /PALLET SQM/PALLET MÈTRES/PALETTE	KG/PALLET KG/PALLET MÈTRES/PALETTE
40X120	3	1.44	27.65	20	28.80	553

Para más información técnica, especificaciones e imágenes visite nuestra web y busque: Silk


El embalaje de los artículos está sujeto a variaciones, para obtener el dato exacto y actual se recomienda consultar la web.

For more technical information, specifications and images, visit our website and search: Silk

The packing of our items is subject to variations. To get the most accurate and updated information, we recommend to check the website.

Pour plus d'informations techniques, de spécifications et de visuels, visitez notre site web et recherchez: Silk

L'emballage des articles est sujet à variation, pour obtenir les données exactes et actuelles il est recommandé de consulter notre site web.



CLOUD WHITE RECT.  
35 X 100 / 14" X 40" **N54/M**




CLOUD BLUE RECT.  
35 X 100 / 14" X 40" **N54/M**



CLOUD GOLD RECT.  
35 X 100 / 14" X 40" **N54/M**



CLOUD TURQUOISE RECT.  
35 X 100 / 14" X 40" **N54/M**



CLOUD RED RECT.  
35 X 100 / 14" X 40" **N54/M**



DECOR SET(3) CLOUD  
35 X 100 / 14" X 40" **K78/P**



ULTRA WHITE RECT.  
35 X 100 / 14" X 40" **R63/M**




ULTRA BLUE RECT.  
35 X 100 / 14" X 40" **R63/M**




ULTRA GOLD RECT.  
35 X 100 / 14" X 40" **R63/M**



ULTRA TURQUOISE RECT.  
35 X 100 / 14" X 40" **R63/M**



ULTRA RED RECT.  
35 X 100 / 14" X 40" **R63/M**



CODE WHITE RECT.  
35 X 100 / 14" X 40" **R63/M**



DECOR GRAVITY BLUE  
35 X 100 / 14" X 40" **K78/P**



DECOR GRAVITY MULTI  
35 X 100 / 14" X 40" **K78/P**



PAINT WHITE MIX RECT.  
35 X 100 / 14" X 40" **R63/M**

CLOUD TURQUOISE RECT. 35X100. CODE WHITE RECT. 35X100.



CARACTERÍSTICAS TÉCNICAS · TECHNICAL CHARACTERISTICS

- PB** PASTA BLANCA / WHITE BODY  
PÂTE BLANCHE / WEISSSCHERBIG
- RE** RECTIFICADO / RECTIFIED  
RECTIFIÉ / KALIBRIERT
- V1** REVESTIMIENTO / WALL TILE  
FAÏENCE / WANDFLIESEN
- V1** ASPECTO UNIFORME / UNIFORM APPEARANCE  
APPARENCE UNIFORME / KEINE FARBSPIEL
- M** MATE / MATT  
MAT / MATT

FORMATO SIZE FORMAT VERPACKUNG	PZS/CAJA TILES/BOX PIÈCES/BOITE	M²/CAJA SQM/BOX MÈTRES/BOITE	KG/CAJA KG/BOX KG/BOITE	CAJAS/PALLET BOXES/PALLET BOITES/PALETTE	M²/PALLET SQM/PALLET MÈTRES/PALETTE	KG/PALLET KG/PALLET MÈTRES/PALETTE
35X100	3	1.05	20.12	26	27.30	523

Para más información técnica, especificaciones e imágenes visite nuestra web y busque: Cloud  
El embalaje de los artículos está sujeto a variaciones, para obtener el dato exacto y actual se recomienda consultar la web.  
For more technical information, specifications and images, visit our website and search: Cloud  
The packing of our items is subject to variations. To get the most accurate and updated information, we recommend to check the website.  
Pour plus d'informations techniques, de spécifications et de visuels, visitez notre site web et recherchez: Cloud  
L'emballage des articles est sujet à variation, pour obtenir les données exactes et actuelles il est recommandé de consulter notre site web.



ALLEGRA WHITE RECT.  
31.6 X 90 / 12.5" X 36"

R11/M



TINA WHITE RECT.  
31.6 X 90 / 12.5" X 36"

N53/M



DECOR LINK WHITE  
31.6 X 90 / 12.5" X 36"

K53/P



ALLEGRA GREY RECT.  
31.6 X 90 / 12.5" X 36"

R11/M



TINA GREY RECT.  
31.6 X 90 / 12.5" X 36"

N53/M




DECOR LINK GREY  
31.6 X 90 / 12.5" X 36"

K53/P



ALLEGRA TURQUOISE RECT.  
31.6 X 90 / 12.5" X 36"

R61/M



TINA TURQUOISE RECT.  
31.6 X 90 / 12.5" X 36"

N73/M



DECOR LINK TURQUOISE  
31.6 X 90 / 12.5" X 36"

K53/P



ALLEGRA RED RECT.  
31.6 X 90 / 12.5" X 36"

R61/M



TINA RED RECT.  
31.6 X 90 / 12.5" X 36"

N73/M



DECOR LINK RED  
31.6 X 90 / 12.5" X 36"

K53/P



ALLEGRA

TINA

## CARACTERÍSTICAS TÉCNICAS · TECHNICAL CHARACTERISTICS



PASTA BLANCA / WHITE BODY  
PÂTE BLANCHE / WEISSCHERBIG



REVESTIMIENTO / WALL TILE  
FAÏENCE / WANDFLIESEN



BRILLO / SHINE  
BRILLANT / GLÄNZEN



RECTIFICADO / RECTIFIED  
RECTIFIÉ / KALIBRIERT



ASPECTO UNIFORME / UNIFORM APPEARANCE  
APPARENCE UNIFORME / KEINE FARBSPIEL

FORMATO SIZE FORMAT VERPACKUNG	PZS/CAJA TILES/BOX PIÈCES/BOITE	M²/CAJA SQM/BOX MÈTRES/BOITE	KG/CAJA KG/BOX KG/BOITE	CAJAS/PALLET BOXES/PALLET BOITES/PALETTE	M²/PALLET SQM/PALLET MÈTRES/PALETTE	KG/PALLET KG/PALLET MÈTRES/PALETTE
31,6X90	4	1.14	20.60	48	54.60	989

Para más información técnica, especificaciones e imágenes visite nuestra web y busque: Allegra  
El embalaje de los artículos está sujeto a variaciones, para obtener el dato exacto y actual se recomienda consultar la web.

For more technical information, specifications and images, visit our website and search: Allegra  
The packing of our items is subject to variations. To get the most accurate and updated information, we recommend to check the website.

Pour plus d'informations techniques, de spécifications et de visuels, visitez notre site web et recherchez : Allegra  
L'emballage des articles est sujet à variation, pour obtenir les données exactes et actuelles il est recommandé de consulter notre site web.



ALLEGRA WHITE RECT. 31,6X90.TINA WHITE RECT.31,6X90



**M V1** ALL WHITE MATT RECT.  
30 X 90 / 12" X 36" P61/M



**\*B V1** ALL WHITE SHINE RECT.  
30 X 90 / 12" X 36" P61/M


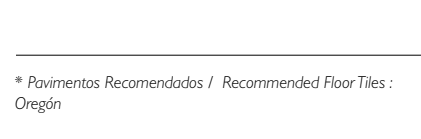


**M V2** STEP GRIS RECT.  
30 X 90 / 12" X 36" N52/M




**M V2** STEP NOGAL RECT.  
30 X 90 / 12" X 36" N52/M

**M V2** STEP ROBLE RECT.  
30 X 90 / 12" X 36" N52/M




**M V1** ALL WHITE MATT RECT.  
30 X 60 / 12" X 24" R70/M



**\*B V1** ALL WHITE SHINE RECT.  
30 X 60 / 12" X 24" R70/M



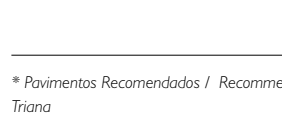
**M V3** FLAMENCO PERLA RECT.  
30 X 60 / 12" X 24" N63/M




**M V3** FLAMENCO HAYA RECT.  
30 X 60 / 12" X 24" N63/M



**M V3** FLAMENCO CAOBA RECT.  
30 X 60 / 12" X 24" N63/M



**M V3** FLAMENCO DESIERTO RECT.  
30 X 60 / 12" X 24" N63/M



\* Pavimentos Recomendados / Recommended Floor Tiles :  
Oregon

\* Pavimentos Recomendados / Recommended Floor Tiles :  
Triana

**M V1** MOLDURA BLANCO MATE  
5 X 30 / 2" X 12" K22/P



**M V1** BOISERIE BLANCO MATE RECT.  
30 X 90 / 12" X 36" J93/M



**M V1** ZOCALO BLANCO MATE  
15.8 X 30 / 6" X 12" K37/P



STEP NOGAL

CARACTERÍSTICAS TÉCNICAS · TECHNICAL CHARACTERISTICS

**PB** PASTA BLANCA/WHITE BODY  
PÂTE BLANCHE/WEISSSCHERBIG

**RE** RECTIFICADO/RECTIFIED  
RECTIFIÉ/KALIBRIERT

**RF** REVESTIMIENTO/WALL TILE  
FAIENCE/WANDFLIESEN

FORMATO SIZE FORMAT VERPACKUNG	PZS/CAJA TILES/BOX PIÈCES/BOITE	M²/CAJA SQM/BOX MÈTRES/BOITE	KG/CAJA KG/BOX KG/BOITE	CAJAS/PALLET BOXES/PALLET BOITES/PALETTE	M²/PALLET SQM/PALLET MÈTRES/PALETTE	KG/PALLET KG/PALLET MÈTRES/PALETTE
30X90	4	1.08	20.11	64	69.12	1287
30X60	6	1.08	16.86	40	43.20	674

Para más información técnica, especificaciones e imágenes visite nuestra web y busque: All white  
El embalaje de los artículos está sujeto a variaciones, para obtener el dato exacto y actual se recomienda consultar la web.

For more technical information, specifications and images, visit our website and search: All white  
The packing of our items is subject to variations. To get the most accurate and updated information, we recommend to check the website.

Pour plus d'informations techniques, de spécifications et de visuels, visitez notre site web et recherchez : All white  
L'emballage des articles est sujet à variation, pour obtenir les données exactes et actuelles il est recommandé de consulter notre site web.

ALL WHITE MATT RECT. 30X60 STEP NOGAL RECT. 30X90.



ALL WHITE SHINE RECT. 30X60 FLAMENCO PERLA RECT. 30X60 TRIANA PERLA RECT. 20X120.





<b>*B V1</b> MOMA BIANCO 20 X 60 / 8" X 24" J14/M	<b>M V1</b> ORSAY BIANCO 20 X 60 / 8" X 24" J14/M	<b>M V1</b> MINA BIANCO 20 X 60 / 8" X 24" J12/M	<b>M V1</b> ANOUK BIANCO 20 X 60 / 8" X 24" J12/M	<b>M V1</b> ODETTE BIANCO 20 X 60 / 8" X 24" J12/M
<b>M V2</b> UMBER SABBIA 20 X 60 / 8" X 24" J12/M	<b>M V2</b> UMBER SANDALO 20 X 60 / 8" X 24" J12/M	<b>M V2</b> UMBER GRIGIO 20 X 60 / 8" X 24" J12/M		

\* Pavimentos Recomendados / Recommended Floor Tiles :  
Apalache



ORSAY BLANCO 20X60, ANOUK BLANCO 20X60.




ORSAY BLANCO 20X60, UMBER SANDALO 20X60, KOEN CENERE MATT, RECT. 20X120.

CARACTERÍSTICAS TÉCNICAS · TECHNICAL CHARACTERISTICS

**PB** PASTA BLANCA/WHITE BODY / PÂTE BLANCHE/WEISSSCHERBIG      **RE** REVESTIMIENTO/WALL TILE / FAÏENCE/WANDFLIESEN

FORMATO SIZE FORMAT VERPACKUNG	PZS/CAJA TILES/BOX PIÈCES/BOITE	M²/CAJA SQM/BOX MÈTRES/BOITE	KG/CAJA KG/BOX KG/BOITE	CAJAS/PALLET BOXES/PALLET BOITES/PALETTE	M²/PALLET SQM/PALLET MÈTRES/PALETTE	KG/PALLET KG/PALLET MÈTRES/PALETTE
20X60	10	1.20	17.94	64	76.80	1148

Para más información técnica, especificaciones e imágenes visite nuestra web y busque: Orsay  
El embalaje de los artículos está sujeto a variaciones, para obtener el dato exacto y actual se recomienda consultar la web.  
For more technical information, specifications and images, visit our website and search: Orsay  
The packing of our items is subject to variations. To get the most accurate and updated information, we recommend to check the website.  
Pour plus d'informations techniques, de spécifications et de visuels, visitez notre site web et recherchez : Orsay  
L'emballage des articles est sujet à variation, pour obtenir les données exactes et actuelles il est recommandé de consulter notre site web.



ARTS WHITE  
20 X 50 / 8" X 20" N17/M



ARTS GREY  
20 X 50 / 8" X 20" N17/M



ARTS NUDE  
20 X 50 / 8" X 20" N17/M



ARTS TURQUOISE  
20 X 50 / 8" X 20" N17/M



ARTS BLUE  
20 X 50 / 8" X 20" N17/M



DECOR ARTS I WHITE  
20 X 50 / 8" X 20" K64/P



DECOR AKA I WHITE  
20 X 50 / 8" X 20" K64/P



TRENDY MIX  
20 X 50 / 8" X 20" N06/M



TIP WHITE  
20 X 50 / 8" X 20" N06/M



TIP GREY  
20 X 50 / 8" X 20" N06/M



TIP NUDE  
20 X 50 / 8" X 20" N06/M



TIP TURQUOISE  
20 X 50 / 8" X 20" N06/M



TIP BLUE  
20 X 50 / 8" X 20" N06/M



DECOR ARTS II WHITE  
20 X 50 / 8" X 20" K64/P



DECOR AKA II WHITE  
20 X 50 / 8" X 20" K64/P




TRENDY BLACK  
20 X 50 / 8" X 20" N06/M



POP WHITE  
20 X 50 / 8" X 20" N06/M



POP GREY  
20 X 50 / 8" X 20" N06/M



POP NUDE  
20 X 50 / 8" X 20" N06/M



POP TURQUOISE  
20 X 50 / 8" X 20" N06/M



POP BLUE  
20 X 50 / 8" X 20" N06/M




DECOR ARTS III WHITE  
20 X 50 / 8" X 20" K64/P



DECOR AKA III WHITE  
20 X 50 / 8" X 20" K64/P



DECOR RAIN WHITE  
20 X 50 / 8" X 20" K16/P



DECOR RAIN GREY  
20 X 50 / 8" X 20" K16/P



DECOR RAIN NUDE  
20 X 50 / 8" X 20" K16/P



DECOR RAIN TURQUOISE  
20 X 50 / 8" X 20" K16/P



DECOR RAIN BLUE  
20 X 50 / 8" X 20" K16/P



TRENDY MIX  
20 X 20 / 8" X 8" P95/M



TRENDY BLACK  
20 X 20 / 8" X 8" P95/M



ARTS BLUE 20X50.TRENDY MIX 20X20.



CARACTERÍSTICAS TÉCNICAS · TECHNICAL CHARACTERISTICS

- PR** PASTA ROJA / RED BODY  
PÂTE ROUGE / ROTSCHERBIG
- M** MATE / MATT  
MAT / MATT
- V1** REVESTIMIENTO / WALL TILE  
FAÏENCE / WANDFLIESEN
- V2** ASPECTO UNIFORME / UNIFORM APPEARANCE  
APPARENCE UNIFORME / KEINE FARBSPIEL

FORMATO SIZE FORMAT VERPACKUNG	PZS/CAJA TILES/BOX PIÈCES/BOITE	M <sup>2</sup> /CAJA SQM/BOX MÈTRES/BOITE	KG/CAJA KG/BOX KG/BOITE	CAJAS/PALLET BOXES/PALLET BOITES/PALETTE	M <sup>2</sup> /PALLET SQM/PALLET MÈTRES/PALETTE	KG/PALLET KG/PALLET MÈTRES/PALETTE
20X50	14	1.40	21.21	48	67.20	1018

Para más información técnica, especificaciones e imágenes visite nuestra web y busque: Arts  
El embalaje de los artículos está sujeto a variaciones, para obtener el dato exacto y actual se recomienda consultar la web.  
For more technical information, specifications and images, visit our website and search: Arts  
The packing of our items is subject to variations. To get the most accurate and updated information, we recommend to check the website.  
Pour plus d'informations techniques, de spécifications et de visuels, visitez notre site web et recherchez: Arts  
L'emballage des articles est sujet à variation, pour obtenir les données exactes et actuelles il est recommandé de consulter notre site web.





BLISS WHITE 20 X 60 / 8" X 24" L08/M	BLISS ORANGE 20 X 60 / 8" X 24" L09/M	BLISS RED 20 X 60 / 8" X 24" L30/M	BLISS BLUE 20 X 60 / 8" X 24" L09/M	BLISS GREEN 20 X 60 / 8" X 24" L09/M
SCRAPE WHITE 20 X 60 / 8" X 24" L10/M	SCRAPE ORANGE 20 X 60 / 8" X 24" L10/M	SCRAPE RED 20 X 60 / 8" X 24" L31/M	SCRAPE BLUE 20 X 60 / 8" X 24" L10/M	SCRAPE GREEN 20 X 60 / 8" X 24" L10/M
DECOR PLUM I 20 X 60 / 8" X 24" K60/P	DECOR PLUM II 20 X 60 / 8" X 24" K60/P	DECOR SET(2) HORTENSIA 20 X 60 / 8" X 24" K60/P	DECOR SET(2) CALAS 20 X 60 / 8" X 24" K60/P	

BLISS ORANGE 20X60.SCRAPE ORANGE 20X60.NUANCES NATURAL RECT.20X120



BLISS BLUE 20X60.SCRAPE BLUE 20X60.NUANCES NATURAL RECT.20X120



CARACTERÍSTICAS TÉCNICAS · TECHNICAL CHARACTERISTICS

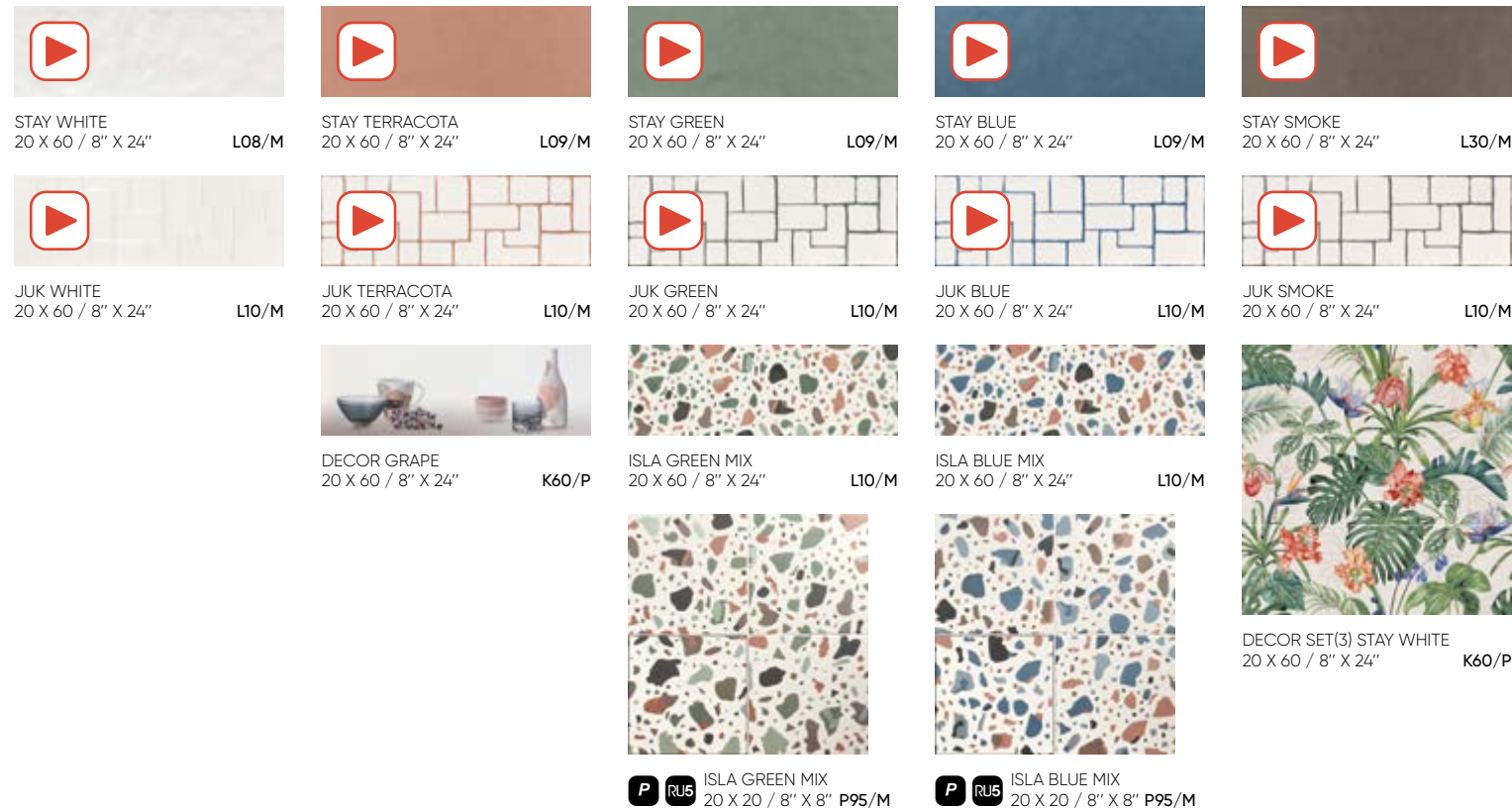
- PR** PASTA ROJA / RED BODY  
PÂTE ROUGE / ROTSCHERBIG
- B** BRILLO / SHINE  
BRILLANT / GLÄNZEN
- V2** VARIACION LEVE / SLIGHT VARIATION  
LÉGERÉ VARIATION / LEICHT FARBSPIEL
- REVESTIMIENTO / WALL TILE**  
FAÏENCE / WANDFLIESEN

VARIACIÓN DE DISEÑO · GRAPHIC FACES

- 20X60 BLISS - 12 PIEZAS / 12 PIECES / 12 PIÈCES
- 20X60 SCRAPE - 4 PIEZAS / 4 PIECES / 4 PIÈCES

FORMATO SIZE FORMAT VERPACKUNG	PZS/CAJA TILES/BOX PIÈCES/BOITE	M²/CAJA SQM/BOX MÈTRES/BOITE	KG/CAJA KG/BOX KG/BOITE	CAJAS/PALLET BOXES/PALLET BOITES/PALETTE	M²/PALLET SQM/PALLET MÈTRES/PALETTE	KG/PALLET KG/PALLET MÈTRES/PALETTE
20X60	12	1.44	21.98	48	69.12	1055

Para más información técnica, especificaciones e imágenes visite nuestra web y busque: Bliss  
El embalaje de los artículos está sujeto a variaciones, para obtener el dato exacto y actual se recomienda consultar la web.  
For more technical information, specifications and images, visit our website and search: Bliss  
The packing of our items is subject to variations. To get the most accurate and updated information, we recommend to check the website.  
Pour plus d'informations techniques, de spécifications et de visuels, visitez notre site web et recherchez : Bliss  
L'emballage des articles est sujet à variation, pour obtenir les données exactes et actuelles il est recommandé de consulter notre site web.



VARIACIÓN DE DISEÑO · GRAPHIC FACES

20X60 - 6 PIEZAS/6 PIECES/6 PIÈCES  
20X20 - 20 PIEZAS/20 PIECES/20 PIÈCES

CARACTERÍSTICAS TÉCNICAS · TECHNICAL CHARACTERISTICS

- PR** PASTA ROJA/ RED BODY / PÂTE ROUGE/ROTSCHERBIG
- M** MATE/MATT / MAT/MATT
- V1** REVESTIMIENTO/WALL TILE / FAÏENCE/WANDFLIESEN
- V2** VARIACION LEVE/SLIGHT VARIATION / LÉGERE VARIATION / LEICHT FARBSPIEL

FORMATO SIZE FORMAT VERPACKUNG	PZS/CAJA TILES/BOX PIÈCES/BOITE	M²/CAJA SQM/BOX MÈTRES/BOITE	KG/CAJA KG/BOX KG/BOITE	CAJAS/PALLET BOXES/PALLET BOITES/PALETTE	M²/PALLET SQM/PALLET MÈTRES/PALETTE	KG/PALLET KG/PALLET MÈTRES/PALETTE
23X26	16	0.75	14.38	60	45.00	863
20X60	12	1.44	21.92	48	69.12	1052
20X20	25	1.00	19.00	60	60.00	1140

Para más información técnica, especificaciones e imágenes visite nuestra web y busque: Stay  
El embalaje de los artículos está sujeto a variaciones, para obtener el dato exacto y actual se recomienda consultar la web.  
For more technical information, specifications and images, visit our website and search: Stay  
The packing of our items is subject to variations. To get the most accurate and updated information, we recommend to check the website.  
Pour plus d'informations techniques, de spécifications et de visuels, visitez notre site web et recherchez : Stay  
L'emballage des articles est sujet à variation, pour obtenir les données exactes et actuelles il est recommandé de consulter notre site web.



STAY WHITE 20X60 · STAY GREEN 20X60 · ISLA GREEN MIX 20X60 · ISLA GREEN MIX 20X20.



FUNNY BLANCO  
20 X 60 / 8" X 24" N91/M



FUNNY TURQUESA  
20 X 60 / 8" X 24" R14/M



DECOR SET(3) ADRIANA TURQUESA/PURPURA  
20 X 60 / 8" X 24" K59/P



DECOR SET(2) IMPULSE TURQUESA  
20 X 60 / 8" X 24" K60/P



DECOR CHICOTE I BLANCO  
20 X 60 / 8" X 24" K60/P



DECOR CHICOTE II BLANCO  
20 X 60 / 8" X 24" K60/P



FUNNY BEIGE  
20 X 60 / 8" X 24" N91/M



FUNNY CHOCO  
20 X 60 / 8" X 24" R14/M



FUNNY BURDEOS  
20 X 60 / 8" X 24" R27/M




DECOR SET(2) IMPULSE BURDEOS  
20 X 60 / 8" X 24" K60/P



DECOR CHICOTE I BEIGE  
20 X 60 / 8" X 24" K60/P



DECOR CHICOTE II BEIGE  
20 X 60 / 8" X 24" K60/P



CARACTERÍSTICAS TÉCNICAS · TECHNICAL CHARACTERISTICS



PASTA ROJA / RED BODY  
PÂTE ROUGE / ROTSCHERBIG



BRILLO / SHINE  
BRILLANT / GLÄNZEN



REVESTIMIENTO / WALL TILE  
FAÏENCE / WANDFLIESEN



VARIACION LEVE / SLIGHT VARIATION  
LÉGERÉ VARIATION / LEICHT FARBSPIEL

FORMATO SIZE FORMAT VERPACKUNG	PZS/CAJA TILES/BOX PIÈCES/BOITE	M²/CAJA SQM/BOX MÈTRES/BOITE	KG/CAJA KG/BOX KG/BOITE	CAJAS/PALLET BOXES/PALLET BOITES/PALETTE	M²/PALLET SQM/PALLET MÈTRES/PALETTE	KG/PALLET KG/PALLET MÈTRES/PALETTE
20X60	9	1.08	17.91	64	69.12	1146


Para más información técnica, especificaciones e imágenes visite nuestra web y busque: Funny  
El embalaje de los artículos está sujeto a variaciones, para obtener el dato exacto y actual se recomienda consultar la web.

For more technical information, specifications and images, visit our website and search: Funny  
The packing of our items is subject to variations. To get the most accurate and updated information, we recommend to check the website.

Pour plus d'informations techniques, de spécifications et de visuels, visitez notre site web et recherchez : Funny  
L'emballage des articles est sujet à variation, pour obtenir les données exactes et actuelles il est recommandé de consulter notre site web.



FUNNYTURQUESA 20X60. DECOR CHICOTE I & II BLANCO 20X60.



**PR M** HOME SNOW  
20 X 60 / 8" X 24" J09/M




**PR M** HOME GREY  
20 X 60 / 8" X 24" J09/M



**PR M** HOME SLATEGREY  
20 X 60 / 8" X 24" J09/M



**PR M** HOME GRAPHITE  
20 X 60 / 8" X 24" J09/M



**PR M** HOME BEIGE  
20 X 60 / 8" X 24" J09/M



**PB \*B** DECOR MANY I  
20 X 60 / 8" X 24" K64/P



**PB \*B** DECOR MANY II  
20 X 60 / 8" X 24" K64/P



**PB \*B** DECOR MANY III  
20 X 60 / 8" X 24" K64/P



**PR M** DECOR PRODIGY SNOW  
20 X 60 / 8" X 24" K58/P



**PR M** DECOR PRODIGY GREY  
20 X 60 / 8" X 24" K58/P



**PR M** DECOR PRODIGY SLATEGREY  
20 X 60 / 8" X 24" K58/P



**PR M** DECOR PRODIGY GRAPHITE  
20 X 60 / 8" X 24" K58/P



**PR M** DECOR PRODIGY BEIGE  
20 X 60 / 8" X 24" K58/P



**PR M** DUNE SNOW  
20 X 60 / 8" X 24" N90/M



**PR M** DECOR ARUBA GREY I  
20 X 60 / 8" X 24" K60/P



**PR M** DECOR ARUBA GREY II  
20 X 60 / 8" X 24" K60/P



**PR M** DECOR ARUBA BEIGE I  
20 X 60 / 8" X 24" K60/P



**PR M** DECOR ARUBA BEIGE II  
20 X 60 / 8" X 24" K60/P



**P M RUS** HEXAGON WHITE  
175 X 20.2 / 7" X 8" J01/M



**P M RUS** HEXAGON GREY  
175 X 20.2 / 7" X 8" J01/M



**P M RUS** HEXAGON SLATEGREY  
175 X 20.2 / 7" X 8" J01/M



**P M RUS** HEXAGON GRAPHITE  
175 X 20.2 / 7" X 8" J01/M



**P M RUS** HEXAGON BLACK  
175 X 20.2 / 7" X 8" N57/M



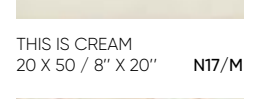
THIS IS WHITE  
20 X 50 / 8" X 20" N17/M



DECOR AMAZING WHITE  
20 X 50 / 8" X 20" K12/P



THIS IS CREAM  
20 X 50 / 8" X 20" N17/M



DECOR AMAZING CREAM  
20 X 50 / 8" X 20" K12/P



THIS IS PEARL  
20 X 50 / 8" X 20" N17/M



DECOR CIRCUS I WHITE  
20 X 50 / 8" X 20" K12/P



THIS IS TORTOLA  
20 X 50 / 8" X 20" N17/M



DECOR CIRCUS II WHITE  
20 X 50 / 8" X 20" K12/P



THIS IS BLUE  
20 X 50 / 8" X 20" N17/M



DECOR CIRCUS II WHITE  
20 X 50 / 8" X 20" K12/P



THIS IS COTO  
20 X 50 / 8" X 20" N17/M



THIS IS GREY  
20 X 50 / 8" X 20" N17/M



ANIKO WHITE MIX  
20 X 50 / 8" X 20" N06/M



ANIKO CREAM MIX  
20 X 50 / 8" X 20" N06/M

CARACTERÍSTICAS TÉCNICAS · TECHNICAL CHARACTERISTICS

**V1** REVESTIMIENTO/WALL TILE  
FAÏENCE/WANDFLIESEN

**V1** ASPECTO UNIFORME/UNIFORM APPEARANCE  
APPARENCE UNIFORME/KEINE FARBSPIEL

FORMATO SIZE FORMAT VERPACKUNG	PZS/CAJA TILES/BOX PIÈCES/BOITE	M²/CAJA SQM/BOX MÈTRES/BOITE	KG/CAJA KG/BOX KG/BOITE	CAJAS/PALLET BOXES/PALLET BOITES/PALETTE	M²/PALLET SQM/PALLET MÈTRES/PALETTE	KG/PALLET KG/PALLET MÈTRES/PALETTE
20X60	10	1.20	19.03	64	76.80	1218
17,5X20,2	37	1.00	18.18	60	60.00	1091

Para más información técnica, especificaciones e imágenes visite nuestra web y busque: Home  
El embalaje de los artículos está sujeto a variaciones, para obtener el dato exacto y actual se recomienda consultar la web.  
For more technical information, specifications and images, visit our website and search: Home  
The packing of our items is subject to variations. To get the most accurate and updated information, we recommend to check the website.  
Pour plus d'informations techniques, de spécifications et de visuels, visitez notre site web et recherchez : Home  
L'emballage des articles est sujet à variation, pour obtenir les données exactes et actuelles il est recommandé de consulter notre site web.



THIS IS WHITE 20X50. DECOR AMAZING WHITE 20X50.

CARACTERÍSTICAS TÉCNICAS · TECHNICAL CHARACTERISTICS

**PR** PASTA ROJA/RED BODY  
PÂTE ROUGE/ROTSCHERBIG

**M** MATE/MATT  
MAT/MATT

**V1** REVESTIMIENTO/WALL TILE  
FAÏENCE/WANDFLIESEN

**V1** ASPECTO UNIFORME/UNIFORM APPEARANCE  
APPARENCE UNIFORME/KEINE FARBSPIEL

FORMATO SIZE FORMAT VERPACKUNG	PZS/CAJA TILES/BOX PIÈCES/BOITE	M²/CAJA SQM/BOX MÈTRES/BOITE	KG/CAJA KG/BOX KG/BOITE	CAJAS/PALLET BOXES/PALLET BOITES/PALETTE	M²/PALLET SQM/PALLET MÈTRES/PALETTE	KG/PALLET KG/PALLET MÈTRES/PALETTE
20X50	14	1.40	21.08	48	67.20	1012

Para más información técnica, especificaciones e imágenes visite nuestra web y busque: This is  
El embalaje de los artículos está sujeto a variaciones, para obtener el dato exacto y actual se recomienda consultar la web.  
For more technical information, specifications and images, visit our website and search: This is  
The packing of our items is subject to variations. To get the most accurate and updated information, we recommend to check the website.  
Pour plus d'informations techniques, de spécifications et de visuels, visitez notre site web et recherchez : This is  
L'emballage des articles est sujet à variation, pour obtenir les données exactes et actuelles il est recommandé de consulter notre site web.



BLANCO BRILLO 20 X 20 / 8" X 8" R86/M	SIR COBALTO 20 X 20 / 8" X 8" N19/M	KNIGHT BURDEOS 20 X 20 / 8" X 8" N19/M	KNIGHT VERDE BOTELLA 20 X 20 / 8" X 8" N19/M	SIR ALBINERO 20 X 20 / 8" X 8" N19/M
LONDON BLANCO 5 X 20 / 2" X 8" K34/P	AZUL COBALTO BRILLO 20 X 20 / 8" X 8" R95/M	BURDEOS BRILLO 20 X 20 / 8" X 8" R95/M	VERDE BOTELLA BRILLO 20 X 20 / 8" X 8" R95/M	NEGRO BRILLO 20 X 20 / 8" X 8" R95/M
TORELLO BLANCO 2 X 20 / 1" X 8" K45/P	LORD COBALTO 20 X 20 / 8" X 8" N99/M	LADY BURDEOS 20 X 20 / 8" X 8" N99/M	LADY VERDE BOTELLA 20 X 20 / 8" X 8" N99/M	LORD ALBINERO 20 X 20 / 8" X 8" N99/M
ZOCALO BLANCO 15 X 20 / 6" X 8" K26/P	LONDON COBALTO 5 X 20 / 2" X 8" K34/P	LONDON BURDEOS 5 X 20 / 2" X 8" K34/P	LONDON VERDE BOTELLA 5 X 20 / 2" X 8" K34/P	LONDON NEGRO 5 X 20 / 2" X 8" K34/P
ARENA BRILLO 20 X 20 / 8" X 8" R87/M	TORELLO COBALTO 2 X 20 / 1" X 8" K45/P	TORELLO BURDEOS 2 X 20 / 1" X 8" K45/P	TORELLO VERDE BOTELLA 2 X 20 / 1" X 8" K45/P	TORELLO NEGRO 2 X 20 / 1" X 8" K45/P
MARFIL BRILLO 20 X 20 / 8" X 8" R87/M	ZOCALO COBALTO 15 X 20 / 6" X 8" K26/P	ZOCALO BURDEOS 15 X 20 / 6" X 8" K26/P	ZOCALO VERDE BOTELLA 15 X 20 / 6" X 8" K26/P	ZOCALO NEGRO 15 X 20 / 6" X 8" K26/P
LONDON MARFIL 5 X 20 / 2" X 8" K34/P	MAJESTY COBALTO 20 X 20 / 8" X 8" K33/P	MAJESTY BURDEOS 20 X 20 / 8" X 8" K33/P	MAJESTY VERDE BOTELLA 20 X 20 / 8" X 8" K33/P	MAJESTY NEGRO 20 X 20 / 8" X 8" K33/P
TORELLO MARFIL 2 X 20 / 1" X 8" K45/P	MARINE MIX MARFIL 20 X 20 / 8" X 8" K33/P	MARINE MIX BLANCO 20 X 20 / 8" X 8" K33/P		
ZOCALO MARFIL 15 X 20 / 6" X 8" K26/P				

BLANCO BRILLO 20X20, SIR COBALTO 20X20, TORELLO COBALTO 2X20, LONDON COBALTO 5X20, KINGDOM COBALTO 20X20, MARINE MIX BLANCO 20X20



PAVIMENTO RECOMENDADO · RECOMMENDED FLOORING

KINGDOM BLANCO 20 X 20 / 8" X 8" N99/M	KINGDOM MARFIL 20 X 20 / 8" X 8" N99/M	KINGDOM COBALTO 20 X 20 / 8" X 8" R04/M
KINGDOM BURDEOS 20 X 20 / 8" X 8" R04/M	KINGDOM VERDE BOTELLA 20 X 20 / 8" X 8" R04/M	KINGDOM NEGRO 20 X 20 / 8" X 8" R04/M



DISPONIBLE EN TODOS LOS COLORES / AVAILABLE IN ALL COLORS

ANG.EXT.LONDON 3 X 5 / 1.2" X 2" K26/P	ANG.EXT.TORELLO 2 X 2 / 1" X 1" K26/P
---	--

CARACTERÍSTICAS TÉCNICAS · TECHNICAL CHARACTERISTICS

PASTA ROJA / RED BODY PÂTE ROUGE / ROTSCHERBIG	BRILLO / SHINE BRILLANT / GLÄNZEN
REVESTIMIENTO / WALL TILE FAÏENCE / WANDFLIESEN	ASPECTO UNIFORME / UNIFORM APPEARANCE APPARENCE UNIFORME / KEINE FARBSPIEL

FORMATO SIZE FORMAT VERPACKUNG	PZS/CAJA TILES/BOX PIÈCES/BOITE	M²/CAJA SQM/BOX MÈTRES/BOITE	KG/CAJA KG/BOX KG/BOITE	CAJAS/PALLET BOXES/PALLET BOITES/PALETTE	M²/PALLET SQM/PALLET MÈTRES/PALETTE	KG/PALLET KG/PALLET MÈTRES/PALETTE
20X20	25	1.00	13.02	100	100.00	1302

Para más información técnica, especificaciones e imágenes visite nuestra web y busque: Lord  
El embalaje de los artículos está sujeto a variaciones, para obtener el dato exacto y actual se recomienda consultar la web.  
For more technical information, specifications and images, visit our website and search: Lord  
The packing of our items is subject to variations. To get the most accurate and updated information, we recommend to check the website.  
Pour plus d'informations techniques, de spécifications et de visuels, visitez notre site web et recherchez: Lord  
L'emballage des articles est sujet à variation, pour obtenir les données exactes et actuelles il est recommandé de consulter notre site web.

# Belvedere

 BELVEDERE WHITE 10 X 30 / 4" X 12" <b>J02/M</b>	 BELVEDERE WHISPER SAGE 10 X 30 / 4" X 12" <b>J02/M</b>	 BELVEDERE CEDAR 10 X 30 / 4" X 12" <b>J02/M</b>	 BELVEDERE TOURMALINE 10 X 30 / 4" X 12" <b>J02/M</b>	 BELVEDERE BLACK 10 X 30 / 4" X 12" <b>R08/M</b>
 TORELLO BELVEDERE WHITE 2 X 30 / 1" X 12" <b>K25/P</b>	 TORELLO BELVEDERE WHISPER SAGE 2 X 30 / 1" X 12" <b>K25/P</b>	 TORELLO BELVEDERE CEDAR 2 X 30 / 1" X 12" <b>K25/P</b>	 TORELLO BELVEDERE TOURMALINE 2 X 30 / 1" X 12" <b>K25/P</b>	 TORELLO BELVEDERE BLACK 2 X 30 / 1" X 12" <b>K25/P</b>
 MOLDURA BELVEDERE WHITE 5 X 30 / 2" X 12" <b>K26/P</b>	 MOLDURA BELVEDERE WHISPER SAGE 5 X 30 / 2" X 12" <b>K26/P</b>	 MOLDURA BELVEDERE CEDAR 5 X 30 / 2" X 12" <b>K26/P</b>	 MOLDURA BELVEDERE TOURMALINE 5 X 30 / 2" X 12" <b>K26/P</b>	 MOLDURA BELVEDERE BLACK 5 X 30 / 2" X 12" <b>K26/P</b>
 BELVEDERE CREAM 10 X 30 / 4" X 12" <b>J02/M</b>	 BELVEDERE LATTE 10 X 30 / 4" X 12" <b>J02/M</b>	 BELVEDERE AVOCADO 10 X 30 / 4" X 12" <b>J02/M</b>		
 TORELLO BELVEDERE CREAM 2 X 30 / 1" X 12" <b>K25/P</b>	 TORELLO BELVEDERE LATTE 2 X 30 / 1" X 12" <b>K25/P</b>	 TORELLO BELVEDERE AVOCADO 2 X 30 / 1" X 12" <b>K25/P</b>		
 MOLDURA BELVEDERE CREAM 5 X 30 / 2" X 12" <b>K26/P</b>	 MOLDURA BELVEDERE LATTE 5 X 30 / 2" X 12" <b>K26/P</b>	 MOLDURA BELVEDERE AVOCADO 5 X 30 / 2" X 12" <b>K26/P</b>		



BELVEDERE TOURMALINE 10X30, BELVEDERE CREAM 10X30, BELVEDERE BLACK 10X30

## CARACTERÍSTICAS TÉCNICAS · TECHNICAL CHARACTERISTICS

-  PASTA ROJA / RED BODY  
PÂTE ROUGE / ROTSCHERBIG
-  BRILLO / SHINE  
BRILLANT / GLÄNZEN
-  REVESTIMIENTO / WALL TILE  
FAÏENCE / WANDFLIESEN
-  ASPECTO UNIFORME / UNIFORM APPEARANCE  
APPARENCE UNIFORME / KEINE FARBSPIEL








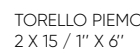
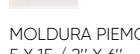



























FORMATO SIZE FORMAT VERPACKUNG	PZS/CAJA TILES/BOX PIÈCES/BOITE	M²/CAJA SQM/BOX MÈTRES/BOITE	KG/CAJA KG/BOX KG/BOITE	CAJAS/PALLET BOXES/PALLET BOITES/PALETTE	M²/PALLET SQM/PALLET MÈTRES/PALETTE	KG/PALLET KG/PALLET MÈTRES/PALETTE
10X30	34	1.02	14.37	87	88.74	1250

Para más información técnica, especificaciones e imágenes visite nuestra web y busque: Belvedere  
El embalaje de los artículos está sujeto a variaciones, para obtener el dato exacto y actual se recomienda consultar la web.

For more technical information, specifications and images, visit our website and search: Belvedere  
The packing of our items is subject to variations. To get the most accurate and updated information, we recommend to check the website.

Pour plus d'informations techniques, de spécifications et de visuels, visitez notre site web et recherchez : Belvedere  
L'emballage des articles est sujet à variation, pour obtenir les données exactes et actuelles il est recommandé de consulter notre site web.

# Piemonte

 PIEMONTE WHITE 7,5 X 15 / 3" X 6" <b>R15/M</b>	 PIEMONTE WHISPER SAGE 7,5 X 15 / 3" X 6" <b>R68/M</b>	 PIEMONTE CEDAR 7,5 X 15 / 3" X 6" <b>R68/M</b>	 PIEMONTE AVOCADO 7,5 X 15 / 3" X 6" <b>R68/M</b>
 TORELLO PIEMONTE WHITE 2 X 15 / 1" X 6" <b>K45/P</b>	 TORELLO PIEMONTE WHISPER SAGE 2 X 15 / 1" X 6" <b>K45/P</b>	 TORELLO PIEMONTE CEDAR 2 X 15 / 1" X 6" <b>K45/P</b>	 TORELLO PIEMONTE AVOCADO 2 X 15 / 1" X 6" <b>K45/P</b>
 MOLDURA PIEMONTE WHITE 5 X 15 / 2" X 6" <b>K34/P</b>	 MOLDURA PIEMONTE WHISPER SAGE 5 X 15 / 2" X 6" <b>K34/P</b>	 MOLDURA PIEMONTE CEDAR 5 X 15 / 2" X 6" <b>K34/P</b>	 MOLDURA PIEMONTE AVOCADO 5 X 15 / 2" X 6" <b>K34/P</b>
 PIEMONTE APPLE 7,5 X 15 / 3" X 6" <b>R68/M</b>	 PIEMONTE TOURMALINE 7,5 X 15 / 3" X 6" <b>R28/M</b>	 PIEMONTE GRAPHITE 7,5 X 15 / 3" X 6" <b>R28/M</b>	 PIEMONTE BLACK 7,5 X 15 / 3" X 6" <b>R28/M</b>
 TORELLO PIEMONTE APPLE 2 X 15 / 1" X 6" <b>K45/P</b>	 TORELLO PIEMONTE TOURMALINE 2 X 15 / 1" X 6" <b>K45/P</b>	 TORELLO PIEMONTE GRAPHITE 2 X 15 / 1" X 6" <b>K45/P</b>	 TORELLO PIEMONTE BLACK 2 X 15 / 1" X 6" <b>K45/P</b>
 MOLDURA PIEMONTE APPLE 5 X 15 / 2" X 6" <b>K34/P</b>	 MOLDURA PIEMONTE TOURMALINE 5 X 15 / 2" X 6" <b>K34/P</b>	 MOLDURA PIEMONTE GRAPHITE 5 X 15 / 2" X 6" <b>K34/P</b>	 MOLDURA PIEMONTE BLACK 5 X 15 / 2" X 6" <b>K34/P</b>
 PIEMONTE CREAM 7,5 X 15 / 3" X 6" <b>R15/M</b>	 PIEMONTE LATTE 7,5 X 15 / 3" X 6" <b>R68/M</b>	 PIEMONTE CHOCOLATE 7,5 X 15 / 3" X 6" <b>R28/M</b>	 PIEMONTE MAROON 7,5 X 15 / 3" X 6" <b>R28/M</b>
 TORELLO PIEMONTE CREAM 2 X 15 / 1" X 6" <b>K45/P</b>	 TORELLO PIEMONTE LATTE 2 X 15 / 1" X 6" <b>K45/P</b>	 TORELLO PIEMONTE CHOCOLATE 2 X 15 / 1" X 6" <b>K45/P</b>	 TORELLO PIEMONTE MAROON 2 X 15 / 1" X 6" <b>K45/P</b>
 MOLDURA PIEMONTE CREAM 5 X 15 / 2" X 6" <b>K34/P</b>	 MOLDURA PIEMONTE LATTE 5 X 15 / 2" X 6" <b>K34/P</b>	 MOLDURA PIEMONTE CHOCOLATE 5 X 15 / 2" X 6" <b>K34/P</b>	 MOLDURA PIEMONTE MAROON 5 X 15 / 2" X 6" <b>K34/P</b>



## CARACTERÍSTICAS TÉCNICAS · TECHNICAL CHARACTERISTICS

-  PASTA ROJA / RED BODY  
PÂTE ROUGE / ROTSCHERBIG
-  BRILLO / SHINE  
BRILLANT / GLÄNZEN
-  REVESTIMIENTO / WALL TILE  
FAÏENCE / WANDFLIESEN
-  ASPECTO UNIFORME / UNIFORM APPEARANCE  
APPARENCE UNIFORME / KEINE FARBSPIEL

FORMATO SIZE FORMAT VERPACKUNG	PZS/CAJA TILES/BOX PIÈCES/BOITE	M²/CAJA SQM/BOX MÈTRES/BOITE	KG/CAJA KG/BOX KG/BOITE	CAJAS/PALLET BOXES/PALLET BOITES/PALETTE	M²/PALLET SQM/PALLET MÈTRES/PALETTE	KG/PALLET KG/PALLET MÈTRES/PALETTE
7,5X15	44	0.50	6.29	85	42.50	535

Para más información técnica, especificaciones e imágenes visite nuestra web y busque: Piemonte  
El embalaje de los artículos está sujeto a variaciones, para obtener el dato exacto y actual se recomienda consultar la web.

For more technical information, specifications and images, visit our website and search: Piemonte  
The packing of our items is subject to variations. To get the most accurate and updated information, we recommend to check the website.

Pour plus d'informations techniques, de spécifications et de visuels, visitez notre site web et recherchez : Piemonte  
L'emballage des articles est sujet à variation, pour obtenir les données exactes et actuelles il est recommandé de consulter notre site web.

# Loft

**WEB COLLECTION**

- LOFT BLANCO 10 X 30 / 4" X 12" P54/M
- LOFT GRIS 10 X 30 / 4" X 12" J02/M
- LOFT PLATA 10 X 30 / 4" X 12" J02/M
- LOFT SAGE 10 X 30 / 4" X 12" J02/M
- LOFT NEGRO 10 X 30 / 4" X 12" R08/M
- LOFT CREMA 10 X 30 / 4" X 12" J02/M
- LOFT MARFIL 10 X 30 / 4" X 12" J02/M
- LOFT LATE 10 X 30 / 4" X 12" J02/M
- LOFT ROSA 10 X 30 / 4" X 12" J02/M
- LOFT CHOCO 10 X 30 / 4" X 12" R08/M
- LOFT PISCINA 10 X 30 / 4" X 12" J02/M
- LOFT TURQUESA 10 X 30 / 4" X 12" J02/M
- LOFT LUNA 10 X 30 / 4" X 12" R08/M
- LOFT PETROLEO 10 X 30 / 4" X 12" R08/M
- LOFT COBALTO 10 X 30 / 4" X 12" R08/M
- LOFT LAVANDA 10 X 30 / 4" X 12" J02/M
- LOFT VIOLA 10 X 30 / 4" X 12" J02/M
- LOFT PURPLE 10 X 30 / 4" X 12" R08/M
- LOFT GRANATE 10 X 30 / 4" X 12" R08/M
- LOFT FLAMINGO 10 X 30 / 4" X 12" J02/M
- LOFT SOL 10 X 30 / 4" X 12" R08/M
- LOFT NARANJA 10 X 30 / 4" X 12" R08/M
- LOFT ROJO 10 X 30 / 4" X 12" R20/M
- LOFT OASIS 10 X 30 / 4" X 12" R08/M
- LOFT HIERBA 10 X 30 / 4" X 12" J02/M

## CARACTERÍSTICAS TÉCNICAS · TECHNICAL CHARACTERISTICS

- PR** PASTA ROJA/ RED BODY  
PÂTE ROUGE/ROTSCHERBIG
- \*B** BRILLO/SHINE  
BRILLANT/GLÄNZEN
- V1** ASPECTO UNIFORME/UNIFORM APPEARANCE  
APPARENCE UNIFORME/KEINE FARBSPIEL

FORMATO SIZE FORMAT VERPACKUNG	PZS/CAJA TILES/BOX PIÈCES/BOITE	M²/CAJA SQM/BOX MÈTRES/BOITE	KG/CAJA KG/BOX KG/BOITE	CAJAS/PALLET BOXES/PALLET BOITES/PALETTE	M²/PALLET SQM/PALLET MÈTRES/PALETTE	KG/PALLET KG/PALLET MÈTRES/PALETTE
10X30	34	1.02	14.25	87	88.74	1240

Para más información técnica, especificaciones e imágenes visite nuestra web y busque: Loft  
El embalaje de los artículos está sujeto a variaciones, para obtener el dato exacto y actual se recomienda consultar la web.

For more technical information, specifications and images, visit our website and search: Loft  
The packing of our items is subject to variations. To get the most accurate and updated information, we recommend to check the website.

Pour plus d'informations techniques, de spécifications et de visuels, visitez notre site web et recherchez : Loft  
L'emballage des articles est sujet à variation, pour obtenir les données exactes et actuelles il est recommandé de consulter notre site web.

# Metro

**WEB COLLECTION**

- BISELADO BLANCO BR 10 X 20 / 4" X 8" N09/M
- TORELLO BLANCO 2 X 20 / 1" X 8" K45/P
- BISELADO MARFIL BRILLO 10 X 20 / 4" X 8" N98/M
- TORELLO MARFIL 2 X 20 / 1" X 8" K45/P
- BISELADO NEGRO BR 10 X 20 / 4" X 8" N98/M
- TORELLO NEGRO 2 X 20 / 1" X 8" K45/P
- BISELADO CREMA BR 10 X 20 / 4" X 8" N98/M
- ZOCALO BLANCO 15 X 20 / 6" X 8" K26/P
- LONDON BLANCO 5 X 20 / 2" X 8" K34/P
- ZOCALO MARFIL 15 X 20 / 6" X 8" K26/P
- LONDON MARFIL 5 X 20 / 2" X 8" K34/P
- ZOCALO NEGRO 15 X 20 / 6" X 8" K26/P
- LONDON NEGRO 5 X 20 / 2" X 8" K34/P
- LONDON CREMA 5 X 20 / 2" X 8" K34/P
- BISELADO BLANCO BRILLO 7.5 X 15 / 3" X 6" P31/M
- BISELADO NEGRO BRILLO 7.5 X 15 / 3" X 6" R13/M
- BISELADO CREMA BRILLO 7.5 X 15 / 3" X 6" R15/M
- ZOCALO CREMA 15 X 20 / 6" X 8" K26/P

## CARACTERÍSTICAS TÉCNICAS · TECHNICAL CHARACTERISTICS

- PR** PASTA ROJA/ RED BODY  
PÂTE ROUGE/ROTSCHERBIG
- \*B** BRILLO/SHINE  
BRILLANT/GLÄNZEN
- V1** ASPECTO UNIFORME/UNIFORM APPEARANCE  
APPARENCE UNIFORME/KEINE FARBSPIEL

FORMATO SIZE FORMAT VERPACKUNG	PZS/CAJA TILES/BOX PIÈCES/BOITE	M²/CAJA SQM/BOX MÈTRES/BOITE	KG/CAJA KG/BOX KG/BOITE	CAJAS/PALLET BOXES/PALLET BOITES/PALETTE	M²/PALLET SQM/PALLET MÈTRES/PALETTE	KG/PALLET KG/PALLET MÈTRES/PALETTE
10X20	50	1.00	12.72	96	96.00	1221
7,5X15	60	0.68	8.81	125	85.23	1101

Para más información técnica, especificaciones e imágenes visite nuestra web y busque: Metro  
El embalaje de los artículos está sujeto a variaciones, para obtener el dato exacto y actual se recomienda consultar la web.

For more technical information, specifications and images, visit our website and search: Metro  
The packing of our items is subject to variations. To get the most accurate and updated information, we recommend to check the website.

Pour plus d'informations techniques, de spécifications et de visuels, visitez notre site web et recherchez : Metro  
L'emballage des articles est sujet à variation, pour obtenir les données exactes et actuelles il est recommandé de consulter notre site web.

# Colors

**WEB COLLECTION**

- BLANCO BRILLO 20 X 20 / 8" X 8" R86/M
- MARFIL BRILLO 20 X 20 / 8" X 8" R87/M
- CREMA BRILLO 20 X 20 / 8" X 8" R87/M
- ARENA BRILLO 20 X 20 / 8" X 8" R87/M
- GRIS BRILLO 20 X 20 / 8" X 8" R87/M
- ROSA BRILLO 20 X 20 / 8" X 8" R87/M
- AMARILLO MICHELIN BRILLO 20 X 20 / 8" X 8" R95/M
- SOL BRILLO 20 X 20 / 8" X 8" R95/M
- PISTACHO BRILLO 20 X 20 / 8" X 8" R95/M
- AZUL PISCINA BR 20 X 20 / 8" X 8" R87/M
- AZUL MAR BRILLO 20 X 20 / 8" X 8" R87/M
- AZUL COBALTO BRILLO 20 X 20 / 8" X 8" R95/M
- NARANJA BRILLO 20 X 20 / 8" X 8" R95/M
- ROJO BRILLO 20 X 20 / 8" X 8" N94/M
- BURDEOS BRILLO 20 X 20 / 8" X 8" R95/M
- MORADO BRILLO 20 X 20 / 8" X 8" R95/M
- NEGRO BRILLO 20 X 20 / 8" X 8" R95/M
- VERDE BOTELLA BRILLO 20 X 20 / 8" X 8" R95/M

- BLANCO MATE 20 X 20 / 8" X 8" R86/M
- MARFIL MATE 20 X 20 / 8" X 8" R87/M
- CANELA MATE 20 X 20 / 8" X 8" R87/M
- CAVA MATE 20 X 20 / 8" X 8" R87/M
- ROSA MATE 20 X 20 / 8" X 8" R87/M
- CORAL MATE 20 X 20 / 8" X 8" R87/M
- GRIS MATE 20 X 20 / 8" X 8" R87/M
- GRIS PLATA MATE 20 X 20 / 8" X 8" R87/M
- GRIS MARENGO MATE 20 X 20 / 8" X 8" R90/M
- MANGO MATE 20 X 20 / 8" X 8" R87/M
- NARANJA MATE 20 X 20 / 8" X 8" R95/M
- ROJO MATE 20 X 20 / 8" X 8" N94/M
- AZUL CELESTE MATE 20 X 20 / 8" X 8" R87/M
- AZUL MAR MATE 20 X 20 / 8" X 8" R87/M
- AZUL ZAFIRO MATE 20 X 20 / 8" X 8" R90/M
- AZUL COBALTO MATE 20 X 20 / 8" X 8" R95/M
- CAFE MATE 20 X 20 / 8" X 8" R95/M
- NEGRO MATE 20 X 20 / 8" X 8" R95/M
- PISTACHO MATE 20 X 20 / 8" X 8" R95/M

## CARACTERÍSTICAS TÉCNICAS · TECHNICAL CHARACTERISTICS

- PR** PASTA ROJA/ RED BODY  
PÂTE ROUGE/ROTSCHERBIG
- V1** ASPECTO UNIFORME/UNIFORM APPEARANCE  
APPARENCE UNIFORME/KEINE FARBSPIEL

FORMATO SIZE FORMAT VERPACKUNG	PZS/CAJA TILES/BOX PIÈCES/BOITE	M²/CAJA SQM/BOX MÈTRES/BOITE	KG/CAJA KG/BOX KG/BOITE	CAJAS/PALLET BOXES/PALLET BOITES/PALETTE	M²/PALLET SQM/PALLET MÈTRES/PALETTE	KG/PALLET KG/PALLET MÈTRES/PALETTE
20X20	25	1.00	13.02	100	100.00	1302

Para más información técnica, especificaciones e imágenes visite nuestra web y busque: Colors  
El embalaje de los artículos está sujeto a variaciones, para obtener el dato exacto y actual se recomienda consultar la web.

For more technical information, specifications and images, visit our website and search: Colors  
The packing of our items is subject to variations. To get the most accurate and updated information, we recommend to check the website.

Pour plus d'informations techniques, de spécifications et de visuels, visitez notre site web et recherchez : Colors  
L'emballage des articles est sujet à variation, pour obtenir les données exactes et actuelles il est recommandé de consulter notre site web.



**collections**

colecciones

PUBLIC POOLS / PISCINAS PÚBLICAS

**Dots**

**Grooved**



# Dots



# Grooved

## SPECIAL PIECES / PIEZAS ESPECIALES

## SPECIAL PIECES / PIEZAS ESPECIALES


### OVERFLOW POOL / PISCINA DESBORDANTE

#### AVAILABLE COLORS / COLORES DISPONIBLES




**420**  
BORDE DOTS  
12X24,5X2,6 / 5"X10"X1"  
(Azul) ● K92/P  
(Beige) ● K92/P  
(Blanco) ● K92/P  
(Perla) ● K92/P

(Azul / Marino) ● K85/P  
(Beige / Marino) ● K85/P  
(Blanco / Marino) ● K85/P  
(Perla / Marino) ● K85/P



**423**  
BORDE ÁNGULO EXTERIOR DOTS  
12X12X2,6 / 5"X5"X1,5" K60/P



**422**  
BORDE ÁNGULO INTERIOR DOTS  
12X12 / 5"X5" K60/P





**410**  
SOPORTE REJILLA DOTS  
13,5X24,5X3,5 / 5,3"X9,6"X1,4"  
ONLY / SOLO: ● Azul, ● Perla, ● Beige y ● Blanco. K87/P




**421**  
BORDE ESQUINA DOTS  
17X17 / 7,7"X7,7" K60/P

### OUTSIDE THE POOL / EXTERIOR DE LA PISCINA


#### AVAILABLE COLORS / COLORES DISPONIBLES



**401**  
BASE DOTS  
12X24,5X0,9 / 5"X10"X0,4" K44/P



**402**  
BASE DOTS  
24,5X24,5X0,9 / 10"X10"X0,4" K19/P




TEXTURE / TEXTURA



R11

### OVERFLOW POOL / PISCINA DESBORDANTE

#### AVAILABLE COLORS / COLORES DISPONIBLES



**320**  
BORDE GROOVED  
12X24,5X2,6 / 5"X10"X1"  
(Azul) ● K92/P  
(Beige) ● K92/P  
(Blanco) ● K92/P  
(Perla) ● K92/P

(Azul / Marino) ● K85/P  
(Beige / Marino) ● K85/P  
(Blanco / Marino) ● K85/P  
(Perla / Marino) ● K85/P



**323**  
BORDE ÁNGULO EXTERIOR GROOVED  
12X12X2,6 / 5"X5"X1" K60/P



**322**  
BORDE ÁNGULO INTERIOR GROOVED  
12X12 / 5"X5" K60/P



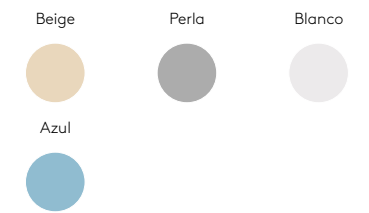
**310**  
SOPORTE REJILLA GROOVED  
13,5X24,5X3,5 / 5,3"X9,6"X1,4"  
ONLY / SOLO: ● Azul, ● Perla, ● Beige y ● Blanco. K87/P




**321**  
BORDE ESQUINA GROOVED  
17X17 / 7,7"X7,7" K60/P

### OUTSIDE THE POOL / EXTERIOR DE LA PISCINA

#### AVAILABLE COLORS / COLORES DISPONIBLES



**301**  
BASE GROOVED  
12X24,5X0,9 / 5"X10"X0,4" K44/P



TEXTURE / TEXTURA




R12

SPECIAL PIECES/PIEZAS ESPECIALES

INSIDE THE POOL/DENTRO DE LA PISCINA

AVAILABLE COLORS/COLORES DISPONIBLES



**101**  
BASE LISA  
12X24,5X0,9 / 5"X10"X0,4"  
● Marino  
K43/P  
K31/P



**201**  
BASE ANTI-SLIP SUAVE  
12X24,5X0,9 / 5"X10"X0,4"  
ONLY / SOLO: ● Azul y ● Blanco.  
● Marino  
K96/P  
K97/P



SOLUTIONS FOR CORNERS AND ANGLES/SOLUCIONES PARA ESQUINAS Y ÁNGULOS

AVAILABLE COLORS/COLORES DISPONIBLES



**186**  
ARISTA L  
24,5 X 8 CM  
10" X 3" - R6 CM  
K24/P



**183**  
ÁNGULO EXTERIOR ARISTA L  
12 X 8 X 8 CM  
5" X 3" X 3"  
K15/P



**185**  
MEDIA CAÑA L  
24,5 X 8 CM  
10" X 3" - R6 CM  
K24/P



**184**  
ÁNGULO INTERIOR ARISTA L  
12 X 8 X 8 CM  
5" X 3" X 3"  
K15/P




**187**  
UÑA L  
8 X 8 CM  
3" X 3" - R6 CM  
K06/P



**188**  
UÑA ARISTA L  
8 X 8 CM  
3" X 3" - R6 CM  
K06/P

AVAILABLE COLORS/COLORES DISPONIBLES




**176**  
ARISTA  
24,5 X 3 CM  
10" X 1,2" - R3 CM  
K24/P



**175**  
MEDIA CAÑA  
24,5 X 4 CM  
10" X 1,5" - R3 CM  
K24/P



**177**  
UÑA  
4 X 4 CM  
1,5" X 1,5" - R3 CM  
K06/P



**170**  
ZÓCALO SANITARIO CON ESCOCIA  
ESMALTADO  
12 X 24,5 X 3,5 CM  
5" X 10" X 1,4"  
● Marino  
K18/P  
K89/P



**172**  
ÁNGULO EXTERIOR ARISTA  
12 X 4,75  
5" X 2" - R3 CM  
K48/P



**171**  
ÁNGULO INTERIOR ARISTA  
12 X 4,75  
5" X 2" - R3 CM  
K48/P



**178**  
UÑA ARISTA  
3 X 3 CM  
1,2" X 1,2" - R3 CM  
K06/P

SPECIAL PIECES/PIEZAS ESPECIALES

Solutions in corners and level changes in:  
Walking access stairs · Resting step · Walls · Internal/external benches · Built-in stairs.


Soluciones en esquinas y cambios de plano en:  
Escaleras de acceso a pie · Descansillos · Muretes · Bancadas interiores y exteriores · Escaleras empotradas.

AVAILABLE COLORS/COLORES DISPONIBLES


smooth / liso



soft anti-slip / anti-slip suave



**155**  
ANGULAR LISO  
12X24,5X3 / 5"X10"X1,2"  
● Azul, y ● Blanco.  
● Marino  
K35/P  
K89/P




**150**  
ROMO LISO  
12X24,5X0,9 / 5"X10"X0,4"  
● Azul, y ● Blanco.  
● Marino  
K90/P  
K88/P


**255**  
ANGULAR ANTI-SLIP  
12X24,5X3 / 5"X10"X1,2"  
● Azul, y ● Blanco.  
● Marino,  
● Azul/Marino,  
● Blanco/Marino,  
K35/P  
K89/P  
K89/P

**250**  
ROMO ANTI-SLIP  
12X24,5X0,9 / 5"X10"X0,4"  
● Azul, y ● Blanco.  
● Marino,  
● Azul/Marino,  
● Blanco/Marino,  
K90/P  
K88/P  
K88/P


soft anti-slip / anti-slip suave




**256**  
ESQUINA EXTERIOR ANGULAR ROMO  
12X12X3 / 5"X5"X1,2"  
K65/P



**252**  
ESQUINA EXTERIOR ROMO  
12X12X0,9 / 5"X5"X0,4"  
K65/P



**257**  
ESQUINA EXTERIOR  
ANGULAR ARISTA  
12X12X3 / 5"X5"X1,2"  
K65/P



**253**  
ESQUINA EXTERIOR  
ROMO ARISTA  
12X12X0,9 / 5"X5"X0,4"  
K65/P

soft anti-slip / anti-slip suave



**251**  
ESQUINA INTERIOR  
17,5X17,5X0,9 / 6,7"X6,7"X0,4"  
K65/P


soft anti-slip / anti-slip suave



SPECIAL PIECES / PIEZAS ESPECIALES

OVERFLOW CHANNEL / CANALETA

AVAILABLE COLORS / COLORES DISPONIBLES



**114**  
 CANALETA  
 24,5 X 24,5 X 6,5 CM  
 10" X 10" X 2.6"  
 ONLY / SOLO:  
 ● Azul y ● Blanco

K15/P

**115**  
 CANALETA SUMIDERO  
 24,5 X 24,5 X 6,5 CM - 10" X 10" X 2.6"  
 Ø 50-65 MM  
 ONLY / SOLO:  
 ● Azul y ● Blanco


K75/P

**112**  
 CANALETA  
 15 X 24,5 X 3,5 CM  
 6" X 10" X 1.4"

K46/P

**113**  
 CANALETA SUMIDERO  
 15 X 24,5 X 6,5 CM - 6" X 10" X 1.4"  
 Ø 50-65 MM

K65/P





#### INDICATIONS DE NETTOYAGE ET DE ENTRETIEN

##### NETTOYAGE DE FIN DE CHANTIER

APRÈS LA POSE EST IMPORTANT NETTOYER CORRECTEMENT POUR ELIMINER LES RÉSIDUES DES JOINTS ET EN GENERAL LA SALETÉ DE APRÈS CHANTIER POUR BIEN EFFECTUER CETTE OPERATION NOUS CONSEILLONS L'UTILISATION D' UN DETERGENT LEGEREMENT ACIDE QUI N'EXHALE PAS DES FUMÉES TOXIQUES ET QUI RESPECTE LES JOINTS, LE MATÉRIEL COMME LE DETER-DEK.

##### ENTRETIEN ORDINAIRE:

POUR UN ENTRETIEN DU SOL NOUS VOUS CONSEILLONS L'UTILISATION DE UN DETERGENT NEUTRE AVEC UN POUVOIR DE NETTOYAGE ÉLEVÉ COMME LE FILACLEANER

##### ENTRETIEN EXTRAORDINAIRE:

TYPE DE SALETÉ	PRODUIT À UTILISER
CIMENT, CALCAIRE DE L'EAU, OXIDES, SALETÉ METALLIQUE	DETERDEK
RÉSIDUS, TACHES ET AURÉOLES DE MORTIER DE JOINTOIEMENT ÉPOXY	FILA CR10
GRAISSE, BOISSONS, NOURRITURE, CHEWINGUM, STYLO,TEINTURES	FILA PS/87
VERNIS POUR LE GRAFFITIS	FILA NOPAINT STAR
CIRES DE CHANDELLE, RÉSINE DES ARBRES, RÉSIDUES DE SCOTCH	FILASOLV

#### CLEANING AND MAINTENANCE:

##### CLEANING AFTER LAYING:

WE SUGGEST A GOOD INITIAL CLEANING AFTER THE LAYING ON THE FLOOR OR WALL, THIS IS VERY IMPORTANT FOR REMOVING RESIDUAL GROUTING AND THE NORMAL DIRT COMING FROM THE BUILDING WORKS. WE SUGGEST THE USE OF OUR PRODUCT FILA DETERDEK, THAT IS A LIGHTLY ACID PRODUCT THAT DOESN'T EMIT FUMES THAT ARE HARMFUL FOR THE USER AND THAT CAN ATTACKS JOINTS.

##### REGULAR MAINTENANCE:

FOR A GOOD CLEANING OF THE FLOOR WE SUGGEST THE USE OF OUR PRODUCT FILA CLEANER IT'S A NATURAL DETERGENT WITH A HIGH CLEANING POWER.

##### EXTRAORDINARY CLEANING:

TYPE OF DIRTY	DAS RICHTIGE PRODUCT
ZEMENT, KALKSTEIN, METAL TRACER, RUST	DETERDEK
RESIDUALS, STAINS AND HALOS OF EPOXI JOINTS	FILA CR10
GREASY, DRINKS, FOOD, TIRE MARKS, COLOURS, MARKER, ETC.	FILA PS/87
GRAFITIS	FILA NOPAINT STAR
WAX CANDEL, BITUMEN, ADHESIVE TAPE RESIDUES.	FILASOLV

#### REINIGUNG UND PFLEGE:

##### ERSTREINIGUNG:

WIR EMPFEHLEN EINE ERSTREINIGUNG NACH DER FLIESENVERLEGUNG, DIE SEHR WICHTIG UM ZEMENTRÜCKSTÄNDE, KLEBER UND SCHMUTZ VERSCHIEDER ART ZU ENTFERNEN IST. WIR EMPFEHLEN UNSERES PRODUKT FILA DETERDEK, EIN LEICHT SÄURIGEHALTES PRODUKT, DAS KEINE SCHÄDLICHE DÄMPFE FÜR DEN ANWENDER UND DIE UMWELT GIBT UND WIRKUNGSVOLL AUF MÖRTEL IST.

##### UNTERHALTSPFLEGE:

FÜR EINE NORMALE FLÄCHENREINIGUNG, EMPFEHLEN WIR UNSERES PRODUKT FILA CLEANER, DAS UNIVERSALREINIGER.

##### AUSSERORDENTLICHE REINIGUNG:

ART VON SCHMUTZ	DAS RICHTIGE PRODUKT
ZEMENT, KALKSTEIN, METALLSPÜREN, ROST	DETERDEK
RÜCKSTANDE, FLECKEN UND RÄNDERN VON EPOXIDMÖRTEL	FILA CR10
FETT, GETRÄNKE, ESSEN, REIFENSPÜREN, FARBEN, ETC.	FILA PS/87
GRAFFITI	FILA NOPAINT STAR
WACHSE, BITUMEN, KLEBER.	FILASOLV

##### ЧИСТКА И ОБСЛУЖИВАНИЕ:

ЧИСТКА ПОСЛЕ РЕМОНТНЫХ РАБОТ;  
 МЫ ПРЕДЛАГАЕМ ХОРОШУЮ НАЧАЛЬНУЮ ЧИСТКУ ПОСЛЕ РЕМОНТНЫХ РАБОТ НА ПОЛУ ИЛИ СТЕНАХ, ТАК КАК ЭТО НЕОБХОДИМО ДЛЯ УДАЛЕНИЯ ОСТАТКОВ ГРУНТА И ОБЫЧНОЙ ГРЯЗИ. ВОЗНИКАЮЩЕЙ В РЕЗУЛЬТАТЕ СТРОИТЕЛЬНЫХ РАБОТ.  
 МЫ ПРЕДЛАГАЕМ ВОСПОЛЬЗОВАТЬСЯ НАШИМ ПРОДУКТОМ FILLA DETERDEK, КОТОРЫЙ НЕ СОДЕРЖИТ БОЛЬШОГО КОЛИЧЕСТВА КИСЛОТЫ, ОПАСНОЙ ДЛЯ ЗДОРОВЬЯ.  
 РЕГУЛЯРНОЕ ОБСЛУЖИВАНИЕ:  
 ДЛЯ ХОРОШЕЙ ЧИСТКИ ПОЛА МЫ ПРЕДЛАГАЕМ НАШ ПРОДУКТ FILLA CLEANER- ЭТО НАТУРАЛЬНОЕ МОЮЩЕЕ СРЕДСТВО, С ВЫСОКОЙ МОЮЩЕЙ СПОСОБНОСТЬЮ. ДЛЯ ЭКСТРЕННОЙ ЧИСТКИ:

ВИД ЗАГРЯЗНЕНИЯ	ПРОДУКТ ИСПОЛЬЗОВАНИЯ
ЦЕМЕНТ, НАЛЕТ, РЖАВЧИНА	DETERDEK
ОСТАТКИ И ПЯТНА ЭПОКСИДНОЙ СМОЛЫ	FILLA CR10
ЖИР, ПЯТНА ОТ НАПИТКОВ И ЕДЫ, КРАСКА, СЛЕДЫ ОТ МАРКЕРОВ	FILLA PS/87
ГРАФИТИ	FILLA NOPAINT STAR
ВОСК, БИТУМ, ОСТАТКИ ИЗОЛЯЦИОННОЙ ЛЕНТЫ	FILASOLV

#### التنظيف والصيانة:

##### التنظيف بعد تركيب بلاط الأرضيات

بعد تركيب بلاط الأرضيات أو الجدران يوصى بغسله لإزالة الحشو المتبقي والأوساخ الناتجة عن الأشغال. ولهذه الغاية، فمن المستحسن استخدام منتج DETERDEK ، القليل الحموضة ولا تتبعث منه أبخرة ضارة بمركب البلاط أو أية أبخرة قد تؤدي إلى تلف اللحامات.

##### الصيانة

لتنظيف جيد لبلاط الأرضيات، نقترح استخدام منتج FILECLEANER ، وهو عبارة منظف محايد عالي الفعالية.

#### غسل استثنائي

خامسوالنا عون	بسانملا جتنملا
أصلملا وريجل او تنمهمالا	DETERDEK
يمركوبيالال نوجعملال تالالو عققبو قيسرتمللا اياقبللا	FILLA CR10
تتاراطلال نغ ةجتانملا تامال عملال وئيئاذغلا داومللاو تابورشمللاو ،نومدللا غللا ،مالمالال او	FILLA PS/87
ناردجللا ىلع تامومرمللا	FILLA NOPAINT STAR
فصالملا فطرشمالا اياقب ،راقملا ،عململا	FILASOLV



RECOMMENDED PRODUCT / PRODUCTO RECOMENDADO / PRODUIT RECOMMANDÉ	TYPE OF DIRT / TIPO DE SUCIEDAD / TYPE DE SALETÉ		
CEMENT REMOVER	CEMENT-BASED GROUT	RESIDUOS JUNTA CEMENTOSA	MORTIER CIMENT
	CONCRETE, PLASTER, WALL PAINT	CEMENTO, YESO, PINTURA PARA PARED	CIMENT, PLÂTRE, PEINTURE MURALE
	COAL, RUST, SALT EFFLORESCENCES	CARBÓN, ÓXIDO, EFLORESCENCIAS SALINAS	CHARBON, ROUILLE, SELS EFFLORESCENCES
EPOXY CLEANER	EPOXY GROUT	JUNTA EPOXÍDICA	MORTIER ÉPOXY
	BLACK SUCTION-CUP MARKS	MARCAS NEGRAS DE VENTOSA EN SUPERFICIES MATE	MARQUES NOIRES DE VENTOUSE
FLOOR CLEANER	DAILY ORDINARY CLEANING	LIMPIEZA DIARIA ORDINARIA	NETTOYAGE QUOTIDIEN NORMAL
TILE CLEANER	SUPERFICIAL PATINA, HEAVY DUTY CLEANING	PÁTINA SUPERFICIAL, LIMPIEZA PROFUNDA	PATINE SUPERFICIELLE, NETTOYAGE À FOND
	METAL MARKS, SIGNS AND RESIDUES	MARCAS Y RESIDUOS METÁLICOS	MARQUES DE MÉTAL, AURÉOLES ET RÉSIDUS
	STUBBORN DIRT, LIMESCALE BUILD-UPS, FOOTPRINT	SUCIEDAD OBSTINADA, ACUMULACIÓN DE CAL, HUELLAS	SALETÉ OBSTINÉE, ACCUMULATION DE CALCAIRE, EMPREINTES
COLOURED STAIN REMOVER	COFFE, WINE, DRINKS	CAFÉ, VINO, BEBIDAS	CAFÉ, VIN, BOISSONS, GLACES
	MARKER PEN, PERMANENT INK, HAIR DYE	RÓTULADOR, TINTA PERMANENTE, TINTE PARA EL CABELLO	MARQUEURS, ENCRE PERMANENT, TEINTURE DES CHEVEUX
DEEP DEGREASER	OIL, GREASE, BITUMINOUS RESIDUES	ACEITES, GRASAS, RESIDUOS BITUMINOSOS	HUILE, GRAS, RÉSIDUS BITUMINEUX
	WAX, RUBBER MARKS, TYRE MARKS	CERAS, MARCAS DE CAUCHO, MARCAS DE NEUMÁTICO	CIRE, MARQUES DE CAOUTCHOUC, MARQUES DE PNEUS
	SILICONE	SILICONA	SILICONE
	GREASY STAINS AND RESIDUES	RESIDUOS Y MANCHAS DE GRASA	TACHES DE GRAS ALIMENTAIRE ET RÉSIDUS
ALKALINE CLEANER	WATER-REPELLENT SUCTION-CUP MARKS	MARCAS DE VENTOSAS	MARQUES HYDROFUGES DE VENTOUSE
HONING CREAM	BACK-MARKS FROM MATT SURFACES	MARCA DE COSTILLA EN SUPERFICIES NO PULIDAS	MARQUES AU VERSO DUES À SURFACE MATTE
POLISHING CREAM	BACK-MARKS FROM POLISHED SURFACE	MARCA DE COSTILLA EN SUPERFICIES PULIDAS	MARQUES AU VERSO DUES À SURFACE POLIE
SHINE REPAIR LIGHT	SCRATCHES FROM LIGHT COLOURED POLISHED SURFACE	MARCAS Y ARAÑAZOS EN SUPERFICIES PULIDAS – COLORES CLAROS	RAYURES SUR SURFACE POLIE, COULEURS CLAIRES
SHINE REPAIR DARK	SCRATCHES FROM DARK COLOURED POLISHED SURFACE	MARCAS Y ARAÑAZOS EN SUPERFICIES PULIDAS – COLORES OSCUROS	RAYURES SUR SURFACE POLIE, COULEURS FONCÉES

EMPFOHLENES PRODUKT / PRODOTTO SUGGERITO / РЕКОМЕНДУЕМЫЙ ПРОДУКТ /	ART VON SCHMUTZ / TIPO DI SPORCO / ВИД ЗАГРЯЗНЕНИЯ	
CEMENT REMOVER	ZEMENTMÖRTEL	STUCCO CEMENTIZIO / ЦЕМЕНТНАЯ ЗАТІРКА
	BETON, GIPS, WANDFARBE	CEMENTO, INTONACO, PITTURA MURALE / ЦЕМЕНТ, ШТУКАТУРКА, НАСТЕННАЯ КРАСКА
	KOHLE, ROST, SALZAUSBLÜHUNGEN	CARBONE, RUGGINE, EFFLORESCENZE SALINE / УГОЛЬ, РЖАВЧИНА, ВЫСОЛЫ
EPOXY CLEANER	EPOXIDMÖRTEL	STUCCO EPOSSIDICO / ЭПОКСИДНАЯ ЗАТІРКА
	SCHWARZE SAUGNAPFSPUREN	RESIDUI DI VENTOSA NERI / ЧЕРНЫЕ СЛЕДЫ ПРИСОСОК
FLOOR CLEANER	TÄGLICHE REINIGUNG	PULIZIA QUOTIDIANA / ПОВСЕДНЕВНАЯ УБОРКА
TILE CLEANER	ÖBERFLÄCHLICHE PATINA, TIEFENREINIGUNG	PATINA SUPERFICIALE, PULIZIA DI PROFONDITÀ / ПОВЕРХНОСТНАЯ ПАТИНА, ЧИСТКА УСТОЙЧИВОГО ЗАГРЯЗНЕНИЯ
	METALLSPUREN, ZEICHEN UND RÜCKSTÄNDE	SEGNI E RESIDUI METALLICI / МЕТАЛЛИЧЕСКИЕ СЛЕДЫ И ОСТАТКИ
	HARTNÄCKIGER SCHMUTZ, KALKSTEIN, FUSSABDRUCK	SPORCO INTENSO, CALCARE, IMPRONTE / УСТОЙЧИВОЕ ЗАГРЯЗНЕНИЕ, НАКИПЬ, ОТПЕЧАТКИ
COLOURED STAIN REMOVER	KAFFEE, WEIN, GETRÄNKE	CAFFE, VINO, BEVANDE, INCHIOSTRI / КОФЕ, ВИНО, НАПИТКИ, ЧЕРНИЛА
	MARKER, TINTE, HAARFÄRBMITTEL	PENNARELLI INDELEBILI, TINTA PER CAPELLI / ПЕРМАНЕНТНЫЙ МАРКЕР, КРАСКА ДЛЯ ВОЛОС
DEEP DEGREASER	ÖL, FETT, BITUMINÖSE RÜCKSTÄNDE	OLIO, GRASSO, RESIDUI BITUMINOSI / МАСЛЯНЫЕ И ЖИРОВЫЕ ЗАГРЯЗНЕНИЯ, БИТУМНЫЕ ОСТАТКИ
	WACHS, GUMMIRÜCKSTÄNDE, REIFENSUREN	CERA, SEGNI DI GOMMA, SEGNI DI PNEUMATICI / ВОСК, СЛЕДЫ ОТ РЕЗИНЫ, СЛЕДЫ ОТ ШИН
	SILIKON	SILICONE / СИЛИКОН
	FETTFLECKEN UND RÜCKSTÄNDE	MACCHIE E RESIDUI DI CIBO GRASSI / ЖИРНЫЕ ПИЩЕВЫЕ ПЯТНА И ОСТАТКИ
ALKALINE CLEANER	WASSERABWEISENDE SAUGNAPFSPUREN	RESIDUI DI VENTOSA IDROREPELLENTI / ГИДРОФОБНЫЕ ОСТАТКИ ПРИСОСОК
HONING CREAM	RÜCKSPUREN AUF MATTEN OBERFLÄCHEN	ENGOBBIO SU SUPERFICI OPACHE / АНГОБ НА МАТОВЫХ ПОВЕРХНОСТЯХ
POLISHING CREAM	RÜCKSPUREN AUF POLIERTER OBERFLÄCHE	ENGOBBIO SU SUPERFICI LUCIDE / АНГОБ НА БЛЕСТЯЩИХ ПОВЕРХНОСТЯХ
SHINE REPAIR LIGHT	KRATZER AUF EINER POLIERTEN HELLEN OBERFLÄCHE	GRAFFI SU SUPERFICI LUCIDE CHIARE / ЦАРАПИНЫ НА ПОЛИРОВАННОЙ СВЕТОЙ ПОВЕРХНОСТИ
SHINE REPAIR DARK	KRATZER AUF EINER POLIERTEN, DUNKLEN OBERFLÄCHE	GRAFFI SU SUPERFICI LUCIDE SCURE / ЦАРАПИНЫ НА ПОЛИРОВАННОЙ ТЕМНОЙ ПОВЕРХНОСТИ

خاستملا عوڤ	حرت قملما جوتن قملما
يتمملا صرچا	تتمملا ليزم
حرجلما تارولبو اصلما، محظا نارديچا علاطو صرچا، تاسرخا	
يسكويولا صرچا	يسكويولا فظنم
طقشا باوكلا ءادوس تاملاء	
يداعلما يمويا فيظننلا	ضرلا فظنم
قائشا فيظننلا ، يحظسلا راجنرلا	طلايلا فظنم
تمنعم اياقبو تامال ع	
تمسكلا تامبرنلا مكاره ، كديعلا خامولا	
ميرك سولاو تابور شلما رمخا، توعظا رهنه تفحصه ، مئادلا ربحلما ، جلقلا قمال ع	ءغبحصلما ليزم قنولجما
روص تاملاء ، طاطلما تاملاء ، عمشه	قيمعلا فظنملا
تمنيمونيد تامفلمه ، جوحشه ، توير	
نوكلبيد	
اهاياقبو تمنهدلما باعظلا معق	
ءاملا تمواقملا طفقشا	نيل اللأ فظنم
"تام" جعطمه نم ءيفل خلا تامال ع	ريشققا ميرك
لوقصملا محظسلا نم ءيفل خلا تامال ع	معملنلا ميرك
نوللا تحتة شووخ	عمللما حالصرا ءيخصلما
قماء نول نم شووخ	ملظملا عمللما حالصرا

**La reproducción de los colores es aproximada. Se reserva el derecho de alterar o modificar los productos aquí relacionados.**

*The reproduction of the colours is approximate. Reserves the right to alter or amend the products here stated.*

**Los códigos de precios y referencias deben verificarse ya que puede haber errores tipográficos.  
Es recomendable consultar la web ya que cualquier producto de ese catálogo puede sufrir cambios en códigos de venta, formatos, packing..**

*Price codes and product codes should be checked, since there may be typographical errors.  
We always recommend consulting the website as the products could undergo price code, format or packing changes.*

**En la web también pueden consultar las características técnicas, consejos de colocación , elementos de merchandising o los diversos ambientes de cada una de las colecciones.**

*On the website you can also find the technical specifications, installation suggestions, merchandising elements and a variety of room scene pictures for each of the collections.*