



# MOON

BEIGE | CAMEL | WHITE | DARK GREY  
NATURAL | PULIDO | BOCCIATO

600x1200 mm | 24"x48"\*  
800x800 mm | 32"x32"\*  
600x600 mm | 24"x24"

300x600 mm | 12"x24"  
300x300 mm | 12"x12"\*



SLIM

WHITE  
NATURAL | PULIDO

600x1200 mm | 24"x48"  
800x800 mm | 32"x32"



MOON WHITE PULIDO 600X1200 MM

# MOON BEIGE

600x600 mm  
24"x24"

300x600 mm  
12"x24"



NATURAL. NATURAL

PULIDO. POLISHED

PORCELÁNICO TÉCNICO. TECHNICAL PORCELAIN



MEDIDA- SIZE (mm)	NATURAL NATURAL		PULIDO POLISHED	
	CÓDIGO	GRUPO	CÓDIGO	GRUPO
600x600x10	26763	G - 1190	26751	G - 1270
300x600x10	34157	G - 1160	34145	G - 1225

# MOON CAMEL

600x600 mm  
24"x24"

300x600 mm  
12"x24"



NATURAL. NATURAL

PULIDO. POLISHED

PORCELÁNICO TÉCNICO. TECHNICAL PORCELAIN



MEDIDA: SIZE (mm)	NATURAL NATURAL		PULIDO POLISHED	
	CÓDIGO	GRUPO	CÓDIGO	GRUPO
600x600x10	26766	G - 1190	26754	G - 1270
300x600x10	34160	G - 1160	34148	G - 1225

# MOON WHITE



SLIM

600x1200 mm  
24"x48"

600x1200x7,5 mm  
24"x48"

800x800 mm  
32"x32"

800x800x7,5 mm  
32"x32"

600x600 mm  
24"x24"

300x600 mm  
12"x24"

300x300 mm  
12"x12"



NATURAL. NATURAL

PULIDO. POLISHED

BOCCIATO. STRUCTURED\*

R10 - DCOF >45 · CLASE 2 - PTV >36

PORCELÁNICO TÉCNICO. TECHNICAL PORCELAIN



MEDIDA- SIZE (mm)	NATURAL NATURAL		PULIDO POLISHED		BOCCIATO STRUCTURED	
	CÓDIGO	GRUPO	CÓDIGO	GRUPO	CÓDIGO	GRUPO
600x1200x10	26036	G-1320	26033	G-1340	-	-
800x800x10	27139	G-1320	27142	G-1340	-	-
600x600x10	26772	G-1190	26760	G-1270	-	-
300x600x10	36426	G-1160	34154	G-1225	-	G-1170
300x300x10	-	-	-	-	-	G-1170

MEDIDA- SIZE (mm)	NATURAL NATURAL		PULIDO POLISHED	
	CÓDIGO	GRUPO	CÓDIGO	GRUPO
600x1200x7,5	28513	G-1260	28117	G-1300
800x800x7,5	28383	G-1260	28349	G-1300

\*Sólo formatos 300x600 · 300x300 \*300x600 · 300x300 sizes only.

# MOON DARK GREY

600x600 mm  
24"x24"

300x600 mm  
12"x24"

NATURAL. NATURAL

PULIDO. POLISHED



PORCELÁNICO TÉCNICO. TECHNICAL PORCELAIN



MEDIDA: SIZE (mm)	NATURAL NATURAL		PULIDO POLISHED	
	CÓDIGO	GRUPO	CÓDIGO	GRUPO
600x600x10	26769	G - 1190	26757	G - 1270
300x600x10	34163	G - 1160	36161	G - 1225

# MOON



MOON WHITE 600X600 MM

MOON

VARIEDAD GRÁFICAS · GRAPHIC VARIATIONS





# MOON

## MOSAICOS Y PIEZAS ESPECIALES MOSAICS & SPECIAL PIECES

MOSAICO 70X76  
300x300 mm | 12"x12"

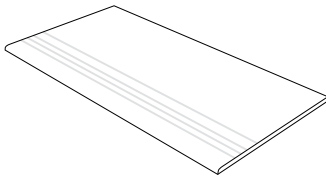



### COLORES

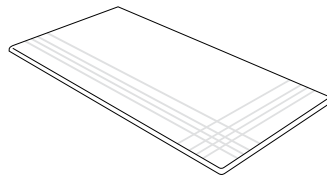


COLORES	BEIGE	CAMEL	WHITE	DARK GREY
ACABADO	NAT/PUL	NAT/PUL	NAT/PUL	NAT/PUL
CÓDIGO	34217	34218	34219	34220
GRUPO	P - 76	P - 76	P - 76	P - 76

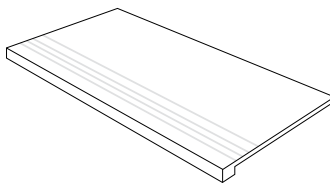
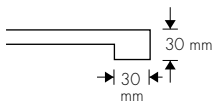
### PELDAÑOS · STEPS



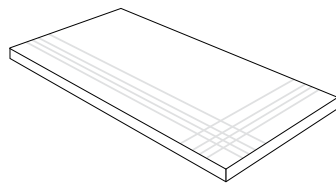
PELDAÑO CANTO ROMO CON HENDIDURAS



PELDAÑO ANGULAR CANTO ROMO CON HENDIDURAS

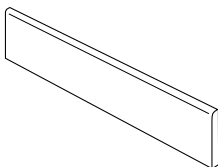


PELDAÑO TORELO CON HENDIDURAS

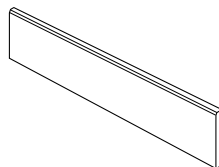


PELDAÑO TORELO ANGULAR CON HENDIDURAS

### RODAPIÉS · SKIRTINGS



RODAPIÉ CANTO ROMO



RODAPIÉ CORTADO Y BISELADO



PELDAÑOS. STEPS	300x600		600x600		800x800		600x1200	
	NAT	PUL	NAT	PUL	NAT	PUL	NAT	PUL
PELDAÑO CANTO ROMO	P-63	P-65	P-82	P-84	P-96	P-99	P-100	P-110
PELDAÑO ANG. CANTO ROMO	P-74	P-76	P-84	P-87	P-99	P-105	P-105	P-115
PELDAÑO TORELO	P-98	P-99	P-110	P-125	P-200	P-215	P-235	P-250
PELDAÑO TORELO ANGULAR	P-125	P-130	P-155	P-165	P-245	P-260	P-245	P-260



PELDAÑOS. STEPS	300x600		600x600		800x800		600x1200	
	NAT	PUL	NAT	PUL	NAT	PUL	NAT	PUL
PELDAÑO CANTO ROMO	P-63	P-71	P-82	P-88	P-105	P-110	P-110	P-140
PELDAÑO ANG. CANTO ROMO	P-74	P-78	P-83	P-88	P-110	P-125	P-125	P-145
PELDAÑO TORELO	P-110	P-115	P-115	P-145	P-225	P-245	P-265	P-285
PELDAÑO TORELO ANGULAR	P-140	P-145	P-160	P-185	P-270	P-290	P-275	P-296



RODAPIÉS. SKIRTINGS	90x600		90x800		90x1200	
	NAT	PUL	NAT	PUL	NAT	PUL
RODAPIÉ CANTO ROMO	P - 32	P - 34	P - 50	P - 53	P - 62	P - 65



RODAPIÉS. SKIRTINGS	90x600		90x800		90x1200	
	NAT	PUL	NAT	PUL	NAT	PUL
RODAPIÉ CANTO ROMO	P - 38	P - 45	P - 50	P - 54	P - 67	P - 71

# CARACTERÍSTICAS TÉCNICAS TECHNICAL CHARACTERISTICS

		NORMA DE ENSAYO. TEST STANDARD UNE-EN ISO	NORMA DE PRODUCTO. PRODUCT STANDARD ISO 13006	VALORES PROMEDIO, AVERAGE VALUES TODATECH SERIE MOON		
				NATURAL	PULIDO, POLISHED	BOCCIATO, STRUCTURED
<b>CARACTERÍSTICAS DIMENSIONALES</b> DIMENSIONAL CHARACTERISTICS						
	LONGITUD Y ANCHURA LENGHT AND WIDTH	10545-2	± 0,6 %	± 0,1 %	± 0,1 %	± 0,1 %
	GROSOR THICKNESS	10545-2	± 5,0 %	± 5,0 %	± 5,0 %	± 5,0 %
	RECTITUD DE LOS LADOS STRAIGHTNESS OF SIDES	10545-2	± 0,5 %	± 0,1 %	± 0,1 %	± 0,1 %
	ORTOGONALIDAD RECTANGULARITY	10545-2	± 0,6 %	± 0,2 %	± 0,2 %	± 0,2 %
	PLANITUD DE SUPERFICIE SURFACE FLATNESS	10545-2	± 0,5 %	± 0,25 %	± 0,25 %	± 0,25 %
<b>PROPIEDADES FÍSICAS</b> PHYSICAL PROPERTIES						
	ABSORCIÓN DE AGUA WATER ABSORPTION	10545-3	≤ 0,5%	< 0,1%	< 0,1%	< 0,1%
	FUERZA DE ROTURA (N) BREAKING STREIGHT (N)	10545-4	Mín. 1300	<input type="checkbox"/> 2800 <input type="checkbox"/> 3000 1400	<input type="checkbox"/> 2800 <input type="checkbox"/> 3000 1400	<input type="checkbox"/> 2800 <input type="checkbox"/> 3000 -
	RESISTENCIA A LA FLEXIÓN (N/mm <sup>2</sup> ) MODULUS OF RUPTURE (N/mm <sup>2</sup> )	10545-4	Mín. 35	53	53	53
	RESISTENCIA A LA ABRASIÓN PROFUNDA (mm <sup>3</sup> ) RESISTANCE TO DEEP ABRASION (mm <sup>3</sup> )	10545-6	Máx. 175	130	130	130
	COEFICIENTE DE DILATACIÓN TÉRMICA LINEAL (1/K) COEFFICIENT OF LINEAR THERMAL EXPANSION (1/K)	10545-8	Método de ensayo disponible Test method available	6,3 x 10 <sup>-6</sup>	6,3 x 10 <sup>-6</sup>	6,3 x 10 <sup>-6</sup>
	RESISTENCIA AL CHOQUE TÉRMICO THERMAL SHOCK RESISTANCE	10545-9	Método de ensayo disponible Test method available	Resiste Resist	Resiste Resist	Resiste Resist
	EXPANSIÓN POR HUMEDAD (mm/m) MOISTURE EXPANSION (mm/m)	10545-10	Método de ensayo disponible Test method available	< 0,1%	< 0,1%	< 0,1%
	RESISTENCIA A LA HELADA FROST RESISTANCE	10545-12	Exigido Required	Resiste Resist	Resiste Resist	Resiste Resist
	ÁNGULO CRÍTICO DE DESLIZAMIENTO CRITICAL ANGLE OF SLIP	DIN 51130	-	R9	-	R10
	COEFICIENTE DE FRICCIÓN DINÁMICO (DCOF) DINAMYC FRICTION COEFFICIENT	ANSI A137.1:2012	-	> 42	-	> 45
	DETERMINACIÓN DE LA RESISTENCIA AL DESLIZAMIENTO (MÉTODO DEL PÉNDULO) SLIP RESISTANCE (PENDULUM METHOD)	UNE-ENV 12633	-	CLASE 1	-	CLASE 2
		BS EN 13036-4	-	> 25	-	> 36
<b>PROPIEDADES QUÍMICAS</b> CHEMICAL PROPERTIES						
	RESISTENCIA A PRODUCTOS DE LIMPIEZA Y ADITIVOS PARA PISCINA RESISTANCE TO HOUSEHOLD CHEMICAL AND SWIMMING POOL SALTS	10545-13	Mín. B	A	A	A
	RESISTENCIA A BAJAS CONCENTRACIONES RESISTANCE TO LOW CONCENTRATIONS	ÁCIDOS. ACIDS	10545-13	Indicado por el fabricante Indicated by the manufacturer	LA	LA
		BASES. ALKALIS	10545-13		LA	LB
	RESISTENCIA A ALTAS CONCENTRACIONES RESISTANCE TO HIGH CONCENTRATIONS	ÁCIDOS. ACIDS	10545-13	Método de ensayo disponible Test method available	HA	HA
		BASES. ALKALIS	10545-13		HA	HB
	RESISTENCIA A LAS MANCHAS RESISTANCE TO STAINING	10545-14	Método de ensayo disponible Test method available	5	5	5