



ESTATUARIO

ESTATUARIO
NATURAL | PULIDO



SLIM

ESTATUARIO | ESTATUARIO GOLD
NATURAL | PULIDO

600x1200 mm | 24"x48"
800x800 mm | 32"x32"
600x600 mm | 24"x24"
300x600 mm | 12"x24"

600x1200 mm | 24"x48"
800x800 mm | 32"x32"
600x600 mm | 24"x24"
300x600 mm | 12"x24"



ESTATUARIO PULIDO 600X1200 MM - MARQUINA NOCE PULIDO 600X1200 MM

ESTATUARIO



SLIM

600x1200 mm
24"x48"

600x1200x7,5 mm
24"x48"

800x800 mm
32"x32"

800x800x7,5 mm
32"x32"

600x600 mm
24"x24"

300x600 mm
12"x24"



NATURAL. NATURAL

PULIDO. POLISHED

PORCELÁNICO TÉCNICO. TECHNICAL PORCELAIN



MEDIDA-SIZE (mm)	NATURAL. NATURAL		PULIDO. POLISHED	
	CÓDIGO	GRUPO	CÓDIGO	GRUPO
600x1200x10	27285	G - 1320	26024	G - 1340
800x800x10	-	G - 1320	-	G - 1340
600x600x10	28745	G - 1190	28748	G - 1270
300x600x10	36802	G - 1160	36805	G - 1225

MEDIDA-SIZE (mm)	NATURAL. NATURAL		PULIDO. POLISHED	
	CÓDIGO	GRUPO	CÓDIGO	GRUPO
600x1200x7,5	28516	G - 1260	28120	G - 1300
800x800x7,5	-	G - 1260	28243	G - 1300
600x600x7,5	29274	G - 1175	28731	G - 1205
300x600x7,5	28441	G - 1140	28444	G - 1190

ESTATUARIO GOLD



SLIM

600x1200x7,5 mm
24"x48"

800x800x7,5 mm
32"x32"

600x600x7,5 mm
24"x24"

300x600x7,5 mm
12"x24"



NATURAL. NATURAL



PULIDO. POLISHED

PORCELÁNICO TÉCNICO. TECHNICAL PORCELAIN



MEDIDA-SIZE (mm)	NATURAL. NATURAL		PULIDO. POLISHED	
	CÓDIGO	GRUPO	CÓDIGO	GRUPO
600x1200x7,5	25434	G - 1260	28844	G - 1300
800x800x7,5	-	G - 1260	29256	G - 1300
600x600x7,5	-	G - 1175	29114	G - 1205
300x600x7,5	29271	G - 1140	29237	G - 1190

ESTATUARIO




ESTATUARIO 600X1200 MM

ESTATUARIO - ESTATUARIO GOLD

VARIEDAD GRÁFICAS - GRAPHIC VARIATIONS

ESTATUARIO GOLD

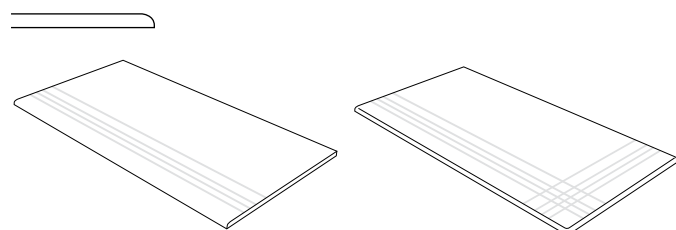


ESTATUARIO GOLD 600X1200 MM

ESTATUARIO

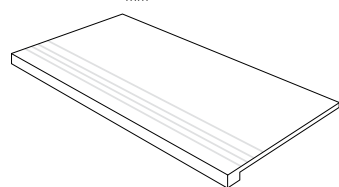
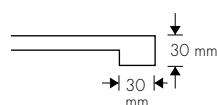
PIEZAS ESPECIALES SPECIAL PIECES

PELDAÑOS · STEPS

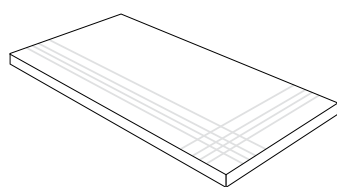


PELDAÑO CANTO ROMO CON HENDIDURAS

PELDAÑO ANGULAR CANTO ROMO CON HENDIDURAS

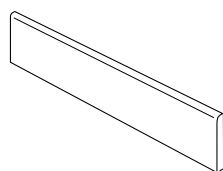


PELDAÑO TORELO CON HENDIDURAS



PELDAÑO TORELO ANGULAR CON HENDIDURAS

RODAPIÉS · SKIRTINGS



RODAPIÉ CANTO ROMO



PELDAÑOS STEPS	300x600		600x600		800x800		600x1200	
	NAT	PUL	NAT	PUL	NAT	PUL	NAT	PUL
PELDAÑO CANTO ROMO	P-63	P-65	P-82	P-84	P-96	P-99	P-100	P-110
PELDAÑO ANG. CANTO ROMO	P-74	P-76	P-84	P-87	P-99	P-105	P-105	P-115
PELDAÑO TORELO	P-98	P-99	P-110	P-125	P-200	P-215	P-235	P-250
PELDAÑO TORELO ANGULAR	P-125	P-130	P-155	P-165	P-245	P-260	P-245	P-260



PELDAÑOS STEPS	300x600		600x600		800x800		600x1200	
	NAT	PUL	NAT	PUL	NAT	PUL	NAT	PUL
PELDAÑO CANTO ROMO	P-63	P-71	P-82	P-88	P-105	P-110	P-110	P-140
PELDAÑO ANG. CANTO ROMO	P-74	P-78	P-83	P-88	P-110	P-125	P-125	P-145
PELDAÑO TORELO	P-110	P-115	P-115	P-145	P-225	P-245	P-265	P-285
PELDAÑO TORELO ANGULAR	P-140	P-145	P-160	P-185	P-270	P-290	P-275	P-296

























RODAPIÉS SKIRTINGS	90x600		90x800		90x1200	
	NAT	PUL	NAT	PUL	NAT	PUL
RODAPIÉ CANTO ROMO	P-32	P-34	P-50	P-53	P-62	P-65



RODAPIÉS SKIRTINGS	90x600		90x800		90x1200	
	NAT	PUL	NAT	PUL	NAT	PUL
RODAPIÉ CANTO ROMO	P-38	P-45	P-50	P-54	P-67	P-71

CARACTERÍSTICAS TÉCNICAS

TECHNICAL CHARACTERISTICS

	NORMA DE ENSAYO. TEST STANDARD UNE-EN ISO	NORMA DE PRODUCTO. PRODUCT STANDARD ISO 13006	VALORES PROMEDIO. AVERAGE VALUES	
			TODATECH SERIE ESTATUARIO	
			NATURAL	PULIDO. POLISHED
CARACTERÍSTICAS DIMENSIONALES DIMENSIONAL CHARACTERISTICS				
 LONGITUD Y ANCHURA LENGHT AND WIDTH	10545-2	± 0,6 %	± 0,1 %	± 0,1 %
 GROSOR THICKNESS	10545-2	± 5,0 %	± 5,0 %	± 5,0 %
 RECTITUD DE LOS LADOS STRAIGHTNESS OF SIDES	10545-2	± 0,5 %	± 0,1 %	± 0,1 %
 ORTOGONALIDAD RECTANGULARITY	10545-2	± 0,6 %	± 0,2 %	± 0,2 %
 PLANITUD DE SUPERFICIE SURFACE FLATNESS	10545-2	± 0,5 %	± 0,25 %	± 0,25 %
PROPIEDADES FÍSICAS PHYSICAL PROPERTIES				
 ABSORCIÓN DE AGUA WATER ABSORPTION	10545-3	≤ 0,5%	< 0,1%	< 0,1%
 FUERZA DE ROTURA (N) BREAKING STRENGHT (N)	10545-4	Mín. 1300	<input type="checkbox"/> 2800 <input type="checkbox"/> 3000  1400	<input type="checkbox"/> 2800 <input type="checkbox"/> 3000  1400
 RESISTENCIA A LA FLEXIÓN (N/mm ²) MODULUS OF RUPTURE (N/mm ²)	10545-4	Mín. 35	53	53
 RESISTENCIA A LA ABRASIÓN PROFUNDA (mm ³) RESISTANCE TO DEEP ABRASION (mm ³)	10545-6	Máx. 175	130	130
 COEFICIENTE DE DILATACIÓN TÉRMICA LINEAL (1/K) COEFFICIENT OF LINEAR THERMAL EXPANSION (1/K)	10545-8	Método de ensayo disponible Test method available	6,3 x 10 ⁻⁶	6,3 x 10 ⁻⁶
 RESISTENCIA AL CHOQUE TÉRMICO THERMAL SHOCK RESISTANCE	10545-9	Método de ensayo disponible Test method available	Resiste Resist	Resiste Resist
 EXPANSIÓN POR HUMEDAD (mm/m) MOISTURE EXPANSION (mm/m)	10545-10	Método de ensayo disponible Test method available	< 0,1%	< 0,1%
 RESISTENCIA A LA HELADA FROST RESISTANCE	10545-12	Exigido Required	Resiste Resist	Resiste Resist
 ÁNGULO CRÍTICO DE DESLIZAMIENTO CRITICAL ANGLE OF SLIP	DIN 51130	-	R9	-
 COEFICIENTE DE FRICCIÓN DINÁMICO (DCOF) DINAMYC FRICTION COEFFICIENT	ANSI A137.1:2012	-	> 42	-
 DETERMINACIÓN DE LA RESISTENCIA AL DESLIZAMIENTO (MÉTODO DEL PÉNDULO) SLIP RESISTANCE (PENDULUM METHOD)	UNE-ENV 12633 BS EN 13036-4	- -	CLASE 1 > 25	- -
PROPIEDADES QUÍMICAS CHEMICAL PROPERTIES				
 RESISTENCIA A PRODUCTOS DE LIMPIEZA Y ADITIVOS PARA PISCINA RESISTANCE TO HOUSEHOLD CHEMICAL AND SWIMMING POOL SALTS	10545-13	Mín. B	A	A
 RESISTENCIA A BAJAS CONCENTRACIONES RESISTANCE TO LOW CONCENTRATIONS	ÁCIDOS. ACIDS	10545-13	Indicado por el fabricante Indicated by the manufacturer	LA
	BASES. ALKALIS	10545-13		LB
 RESISTENCIA A ALTAS CONCENTRACIONES RESISTANCE TO HIGH CONCENTRATIONS	ÁCIDOS. ACIDS	10545-13	Método de ensayo disponible Test method available	HA
	BASES. ALKALIS	10545-13		HB
 RESISTENCIA A LAS MANCHAS RESISTANCE TO STAINING	10545-14	Método de ensayo disponible Test method available	5	5